


FOURNEAUX PARISIENS OU AMÉRICAINS

EN TÔLE ET FONTE

se composant de : 1 four et 1 réservoir en fonte émaillée (sans retour de flamme sous le four)


SANS BARRE CUIVRE ET SANS PIEDS

N° 11-12-13-14




AVEC PIEDS ET BARRE EN CUIVRE

N° 15-16-17-18




A ARCADE ET BARRE EN CUIVRE

N° 19-20-21-22



A CHARBONNIER ET BARRE EN CUIVRE

N° 23-24-25-26



NUMÉROS	11-15-19-23	12-16-20-24	13-17-21-25	14-18-22-26
Longueur	0 ^m 46	0 ^m 515	0 ^m 55	0 ^m 60
Largeur	0.40	0.405	0.43	0.45
Hauteur sans pieds	0.32	0.32	0.32	0.32
» avec pieds	0.70	0.70	0.70	0.70
» avec arcade	0.74	0.74	0.74	0.74
Largeur du four	0.32	0.245	0.29	0.33
Profondeur du four	0.40	0.40	0.44	0.44
Diamètre des tuyaux en tôle allant sur les mitres	104 m/m	104 m/m	111 m/m	118 m/m
Contenance de la chaudière	3 litres	3 litres	4 litres	5 litres

Sur demande spéciale les fourneaux à arcade, n° 19 à 22 peuvent être fournis avec tôle jusqu'en bas. moyennant un supplément de prix.




CHAPPÉE & FILS, FONDEURS-CONSTRUCTEURS, LE MANS

FOURNEAUX DE CUISINE (TÔLE ET FONTE)

SANS CHAUDIÈRE

se composant de : 1 four à retour de flammes,
1 main-courante en cuivre.

- N° 27-29-31 (Foyer à gauche).
- N° 28-30-32 (Foyer à droite).



AVEC CHAUDIÈRE

se composant de : 1 four à retour de flammes,
1 main-courante en cuivre, 1 chaudière avec robinet

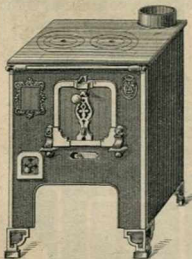
- N° 33-35-37 (Chaudière à droite)
- N° 34-36-38 (Chaudière à gauche)



A ARCADE, SANS CHAUDIÈRE

se composant de : 1 four à retour de flammes,
1 main-courante en cuivre.

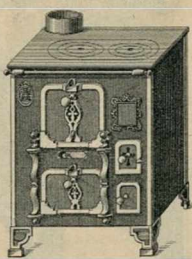
- N° 39-41-43-45-47 (Foyer à gauche).
- N° 40-42-44-46-48 (Foyer à droite).



A ÉTUVE, SANS CHAUDIÈRE

se composant de : 1 four à retour de flammes,
1 étuve, 1 main-courante en cuivre,
2 cendriers, dont 1 trieur.

- N° 49-51-53-55-57-59 (Foyer à gauche).
- N° 50-52-54-56-58-60 (Foyer à droite).



NUMÉROS	27-28		29-30		31-32		33-34		35-36		37-38		39-40		41-42		43-44		45-46		47-48		59-60
	49-50	51-52	53-54	55-56	57-58	59-60	0m50	0m55	0m60	0m50	0m55	0m60	0m50	0m55	0m60	0m65	0m70	0m75					
Longueur	0m50	0m55	0m60	0m50	0m55	0m60	0m50	0m55	0m60	0m50	0m55	0m60	0m65	0m70	0m75	0m80	0m85	0m90	0m95	1m00	1m05	1m10	1m15
Largeur	0.40	0.43	0.47	0.40	0.43	0.47	0.40	0.43	0.47	0.40	0.43	0.47	0.50	0.53	0.55	0.58	0.60	0.62	0.65	0.68	0.70	0.72	0.75
Hauteur	0.42	0.42	0.42	0.42	0.42	0.42	0.42	0.42	0.42	0.42	0.42	0.42	0.42	0.42	0.42	0.42	0.42	0.42	0.42	0.42	0.42	0.42	0.42
Largeur du four	0.27	0.30	0.33	0.22	0.25	0.27	0.27	0.27	0.27	0.27	0.27	0.27	0.27	0.27	0.27	0.27	0.27	0.27	0.27	0.27	0.27	0.27	0.27
Profondeur	0.38	0.40	0.43	0.38	0.40	0.43	0.38	0.40	0.43	0.38	0.40	0.43	0.38	0.40	0.43	0.38	0.40	0.43	0.38	0.40	0.43	0.38	0.40
Diamètre des tuyaux en tôle allant sur les mitres	111 %	111 %	132 %	111 %	111 %	132 %	111 %	111 %	132 %	111 %	111 %	132 %	111 %	111 %	132 %	111 %	111 %	132 %	111 %	111 %	132 %	111 %	111 %
Conte de la chaudière	»	»	»	41400	41400	7 lit.	»	»	»	»	»	»	»	»	»	»	»	»	»	»	»	»	»

Ces fourneaux se font : 1° Avec tuyau et chaudière à droite ou à gauche } sans augmentation de prix.
2° Avec fermetures à loquet à ressort

Ils peuvent, sur demande spéciale, être livrés : 1° Avec foyer mixte et porte sur la façade } moyennant un supplément de prix.
2° Avec bouche de chaleur

FOURNEAUX DE CUISINE (TÔLE ET FONTE)

AVEC CHARBONNIER A ROULETTES

se composant de 1 four, 1 chaudière avec robinet,
1 main-courante en cuivre,
1 charbonnier monté sur galets.

Chaudière à droite

N° 61-63-65-67-69-71-73-75-77-79

Chaudière à gauche

N° 62-64-66-68-70-72-74-76-78-80

A ARCADE (1 FOUR SANS ÉTUVE)



se composant de : 1 four, 1 chaudière avec robinet,
1 main-courante en cuivre.

Chaudière à droite

N° 85-87-89-91-93-95-97-99-101-103

Chaudière à gauche

N° 86-88-90-92-94-96-98-100-102-104



NUMÉROS	61-62 85-86	63-64 87-88	65-66 89-90	67-68 91-92	69-70 93-94	71-72 95-96	73-74 97-98	75-76 99-100	77-78 101-102	79-80 103-104
Longueur	0 ^m 50	0 ^m 55	0 ^m 60	0 ^m 65	0 ^m 70	0 ^m 75	0 ^m 80	0 ^m 85	0 ^m 90	1 ^m 00
Largeur	0.38	0.40	0.44	0.50	0.50	0.51	0.55	0.56	0.58	0.62
Hauteur	0.82	0.82	0.82	0.82	0.82	0.82	0.82	0.82	0.82	0.82
Largeur du four	0.22	0.25	0.27	0.28	0.30	0.31	0.34	0.36	0.39	0.42
Profondeur	0.38	0.40	0.43	0.45	0.50	0.50	0.52	0.54	0.57	0.60
Conte de la chaudière	4400	4400	4400	7 lit.	7 lit.	10 lit.	10 lit.	10 lit.	18 lit.	24500
Diamètre des tuyaux en tôle allant sur les mitres	111%	111%	132%	132%	132%	139%	139%	139%	153%	153%

Ces fourneaux se font :

- 1^o Avec tuyau et chaudière à droite ou à gauche
- 2^o Avec fermetures à loquet à ressort

} sans augmentation de prix.

Sur demande spéciale, ils peuvent être livrés :

- 1^o Avec foyer mixte et porte sur la façade
- 2^o Avec copettes cuivre ou porcelaine ajustées sur le couvercle de la chaudière
- 3^o Avec rôtisserie à l'air libre par bout
- 4^o Avec bouche de chaleur

} moyennant un supplément de prix.

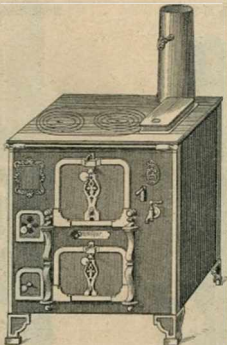
NOTA. — Les fourneaux à arcade n° 85 à 104 peuvent, en outre, sur demande spéciale et moyennant plus-value, être livrés avec tôle jusqu'en bas.

FOURNEAUX A ÉTUVE
AVEC CHAUDIÈRE ET CENDRIER TRIEUR
ENCADREMENTS EN ACIER POLI

se composant de : 1 four, 1 étuve, 1 chaudière avec robinet, 2 cendriers dont 1 trieur,
1 main-courante.

N^{os} 119-121-123-125-127-129-131-133-135-137-139-141-143 (Chaudière à droite)

N^{os} 120-122-124-126-128-130-132-134-136-138-140-142-144 (Chaudière à gauche)



N ^{os}	119	121	123	125	127	129	131	133	135	137	139	141	143
	120	122	124	126	128	130	132	134	136	138	140	142	144
Longueur	0=50	0=55	0=60	0=65	0=70	0=75	0=80	0=85	0=90	1=00	1=10	1=20	1=30
Largeur	0.38	0.40	0.44	0.50	0.53	0.53	0.54	0.56	0.60	0.65	0.68	0.70	0.77
Hauteur	0.82	0.82	0.82	0.82	0.82	0.82	0.82	0.82	0.82	0.82	0.82	0.82	0.82
Largeur du four	0.22	0.25	0.27	0.28	0.30	0.31	0.34	0.36	0.39	0.42	0.46	0.50	0.55
Profondeur du four	0.38	0.40	0.43	0.45	0.50	0.50	0.52	0.54	0.57	0.60	0.66	0.67	0.72
Diamètre des tuyaux en tôle allant sur les mitres	111 %	111 %	132 %	132 %	132 %	139 %	139 %	139 %	153 %	153 %	160 %	160 %	167 %
Conten ^{ts} de la chaudière	4'4	4'4	4'4	7 lit.	7 lit.	10 lit.	10 lit.	10 lit.	18 lit.	24'5	24'5	32'5	52'5

Ces fourneaux se font :

- 1^o Avec tuyau et chaudière à droite ou à gauche
- 2^o Avec fermetures à loquet à ressort

} sans augmentation de prix.

Sur demande spéciale, ils peuvent être livrés :

- 1^o Avec foyer mixte et porte sur la façade
- 2^o Avec 3 copettes cuivre ou porcelaine ajustées sur le couvercle de la chaudière
- 3^o Avec rôtisserie à l'air libre par bout
- 4^o Avec bouche de chaleur
- 5^o Avec bouilleur en cuivre rouge ou en tôle d'acier (n^{os} 127 à 144 seulement)

} moyennant un supplément de prix.

NOTA. — Les fourneaux n^{os} 119 à 138 peuvent être livrés avec façade en fonte émaillée moyennant plus-value.
Voir page n^o 112 les gravures de ces appareils.

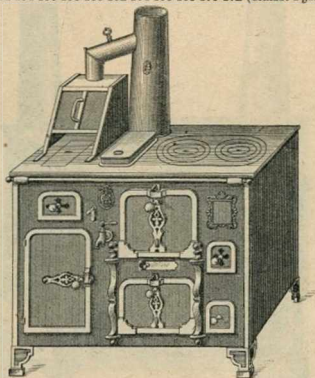
FOURNEAUX A GRILLADE ET A ÉTUVE

AVEC ENCADREMENTS EN ACIER POLI

se composant de : 1 four, 1 étuve, 1 chauffe-assiettes, 1 grillade avec poissonnière dessous et cendrier, 1 chaudière avec robinet, 2 cendriers dont 1 trieur et 1 main-courante.

N° 151-153-155-157-159-161-163-165-167-169-171 (Grillade à droite)

N° 152-154-156-158-160-162-164-166-168-170-172 (Grillade à gauche)



NUMÉROS	151	153	155	157	159	161	163	165	167	169	171
	152	154	156	158	160	162	164	166	168	170	172
Longueur	0m85	0m90	0m95	1m00	1m05	1m10	1m15	1m20	1m30	1m40	1m50
Largeur	0.40	0.44	0.50	0.53	0.53	0.55	0.56	0.59	0.63	0.70	0.70
Hauteur	0.82	0.82	0.82	0.82	0.82	0.82	0.82	0.82	0.82	0.82	0.82
Largeur du four	0.25	0.27	0.28	0.30	0.31	0.34	0.36	0.36	0.39	0.42	0.46
Profondeur du four	0.40	0.43	0.45	0.49	0.50	0.53	0.54	0.54	0.58	0.60	0.66
Diamètre des tuyaux en tôle allant sur les mitres	111%	132%	132%	132%	139%	139%	139%	139%	153%	153%	160%
Contenance de la chaudière	4l4	4l4	7lit.	7lit.	10lit.	10lit.	10lit.	18lit.	18lit.	24l5	24l5

Ces fourneaux se font :

- 1° Avec tuyau et chaudière à droite ou à gauche
- 2° Avec fermetures à loquet à ressort

} sans augmentation de prix.

Sur demande spéciale, ils peuvent être livrés :

- 1° Avec foyer mixte et porte sur la façade
- 2° Avec copettes cuire ou porcelaine ajustées sur le couvercle de la chaudière
- 3° Avec bouilleur en cuivre rouge ou en tôle d'acier (n° 157 à 172 seulement)

} moyennant un supplément de prix.


FOURNEAUX A 2 RÉCHAUDS ET ÉTUVE

AVEC ENCADREMENTS EN ACIER PLI

se composant de : 1 four, 1 étuve, 1 chauffe-assiettes, 1 chaudière avec robinet, 2 réchauds à charbon de bois, 2 cendriers dont 1 trieur, et 1 main-courante.

N° 181-183-185-187-189-191-193-195-197-199-201 (Réchauds à droite)

N° 182-184-186-188-190-192-194-196-198-200-202 (Réchauds à gauche)



NUMÉROS	181 182	183 184	185 186	187 188	189 190	191 192	193 194	195 196	197 198	199 200	201 202
Longueur	0=85	0=90	0=95	1=00	1=05	1=10	1=20	1=30	1=40	1=50	1=60
Largeur	0.44	0.50	0.53	0.53	0.54	0.56	0.60	0.62	0.68	0.70	0.72
Hauteur	0.82	0.82	0.82	0.82	0.82	0.82	0.82	0.82	0.82	0.82	0.82
Largeur du four	0.27	0.28	0.30	0.31	0.33	0.36	0.39	0.42	0.46	0.50	0.55
Profondeur du four	0.43	0.45	0.50	0.50	0.52	0.55	0.57	0.60	0.66	0.67	0.67
Diamètre des tuyaux en tôle allant sur les mitres	132%	132%	132%	139%	139%	139%	153%	153%	160%	160%	167%
Contenance de la chaudière	4 lit. 4	7 lit.	7 lit.	10 lit.	10 lit.	10 lit.	18 lit.	24 l. 5	24 l. 5	32 l. 5	52 l. 5

Ces fourneaux se font :

- 1° Avec tuyau et chaudière à droite ou à gauche
- 2° Avec fermetures à loquet à ressort

} sans augmentation de prix.

Sur demande spéciale, ils peuvent être livrés :

- 1° Avec foyer mixte et porte sur la façade
- 2° Avec copettes cuivre ou porcelaine ajustées sur le couvercle de la chaudière
- 3° Avec bouilleur en cuivre rouge ou en tôle d'acier (n° 185 à 202 seulement)

} moyennant un supplément de prix.


FOURNEAUX A 2 FOURS

AVEC ENCADREMENTS EN ACIER POLI

se composant de : 2 fours, 2 étuves, 1 chaudière avec robinet, 2 cendriers dont 1 trieur
et 1 main-courante.

N° 203-205-207-209-211-213-215-217 (Chaudière à droite)

N° 204-206-208-210-212-214-216-218 (Chaudière à gauche)



NUMÉROS	203-204	205-206	207-208	209-210	211-212	213-214	215-216	217-218
Longueur	1=10	1=20	1=30	1=40	1=50	1=60	1=80	2=00
Largeur	0.62	0.70	0.70	0.74	0.74	0.80	0.80	0.85
Hauteur	0.82	0.82	0.82	0.82	0.82	0.82	0.82	0.82
Largeur des fours	0.29	0.32	0.34	0.37	0.40	0.46	0.50	0.55
Profondeur des fours	0.46	0.49	0.53	0.54	0.56	0.58	0.62	0.65
Diamètre des tuyaux en tôle allant sur les mitres	160%	160%	180%	180%	180%	180%	180%	180%
Contenance de la chaudière	10 lit.	18 lit.	18 lit.	24500	24500	32500	32500	52500

Ces fourneaux se font :

- 1° Avec tuyau et chaudière à droite ou à gauche
2° Avec fermetures à loquet à ressort

} sans augmentation de prix.

Sur demande spéciale, ils peuvent être livrés :

- 1° Avec foyer mixte et porte sur la façade
2° Avec copettes cuivre ou porcelaine ajustées sur le couvercle de la chaudière
3° Avec disposition à flammes plongeantes, et à ceinture
4° Avec bouilleur en cuivre rouge ou en tôle d'acier (n° 207 à 218 seulement)

} moyennant un supplément de prix.

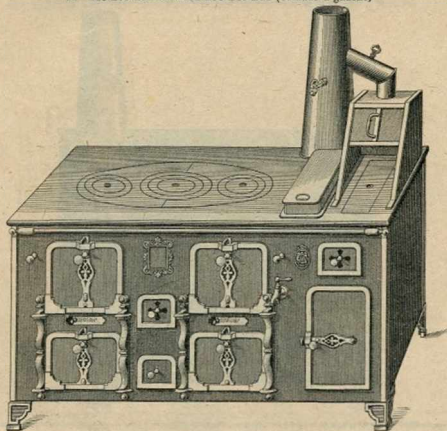
FOURNEAUX A 2 FOURS ET GRILLADE

AVEC ENCADREMENTS EN ACIER POLI

se composant de : 2 fours, 2 étuves, 1 chauffe-assiettes, 1 grillade, 1 poissonnière
avec cendrier dessous, 1 chaudière avec robinet, 2 cendriers dont 1 trieur, et 1 main-courante

N° 227-229-231-233-235-237-239-241 (Grillade à droite)

N° 228-230-232-234-236-238-240-242 (Grillade à gauche)



NUMÉROS	227-228	229-230	231-232	233-234	235-236	237-238	239-240	241-242
Longueur	1 ^m 50	1 ^m 60	1 ^m 65	1 ^m 70	1 ^m 80	1 ^m 90	2 ^m 00	2 ^m 20
Largeur	0.70	0.70	0.70	0.70	0.74	0.74	0.80	0.80
Hauteur	0.82	0.82	0.82	0.82	0.82	0.82	0.82	0.82
Largeur des fours	0.32	0.34	0.34	0.34	0.37	0.40	0.45	0.50
Profondeur des fours	0.49	0.53	0.53	0.53	0.54	0.56	0.58	0.58
Contenance de la chaudière	18 lit.	18 lit.	18 lit.	24 lit.	241.500	241.500	321.500	321.500

Ces fourneaux se font :

- 1° Avec tuyau, chaudière et grillade à droite ou à gauche } sans augmentation de prix.
2° Avec fermetures à loquet à ressort

Sur demande spéciale, ils peuvent être livrés :

- 1° Avec foyer mixte et porte sur la façade }
2° Avec copettes cuire ou porcelaine ajustées sur le couvercle de la chaudière } moyennant un supplément de prix.
3° Avec disposition à flammes plongeantes, et à ceinture }
4° Avec bouilleur en cuivre rouge ou en tôle d'acier }
(n° 229 à 242)

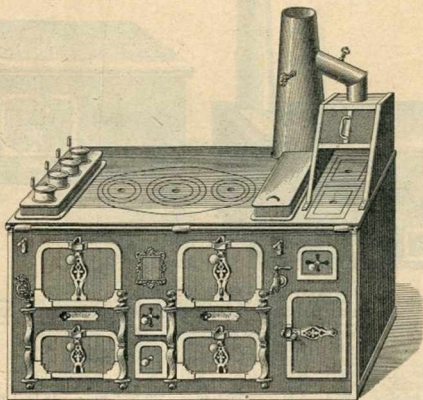
FOURNEAUX A 2 TROUS, GRILLADE ET BAIN-MARIE, A CEINTURE

AVEC ENCADREMENTS EN ACIER POLI

se composant de . 2 fours, 2 étuves, 1 chauffe-assiettes, 1 grillade, 1 poissonnière avec cendrier dessous,
1 chaudière avec robinet, 1 bain-marie avec 4 copettes en cuivre ou porcelaine,
2 registres, 2 cendriers, dont 1 trieur, et 1 main-courante

N° 249-251-253-255-257-259 (Grillade à droite)

N° 250-252-254-256-258-260 (Grillade à gauche)



NUMÉROS	249-250	251-252	253-254	255-256	257-258	259-260
Longueur	1 ^m 90	2 ^m 00	2 ^m 20	2 ^m 50	2 ^m 75	3 ^m 00
Largeur	0.74	0.75	0.80	0.85	0.85	0.85
Hauteur	0.80	0.80	0.80	0.80	0.80	0.80
Largeur des fours	0.37	0.40	0.45	0.50	0.60	0.65
Profondeur des fours	0.50	0.54	0.57	0.60	0.60	0.60
Contenance de la chaudière	241.500	321.500	321.500	321.500	521.500	521.500

Ces fourneaux se font :

- 1° Avec tuyau et chaudière à droite ou à gauche
2° Avec fermetures à loquet et ressort } sans augmentation de prix.

Sur demande spéciale, ils peuvent être livrés :

- 1° Avec foyer mixte et porte sur la façade
2° Avec disposition à flammes plongeantes
3° Avec bouilleur en cuivre rouge ou en tôle d'acier } moyennant un supplément de prix.

CHAPPÉE & FILS, FONDEURS-CONSTRUCTEURS, LE MANS

FOURNEAUX A 2 RÉCHAUDS

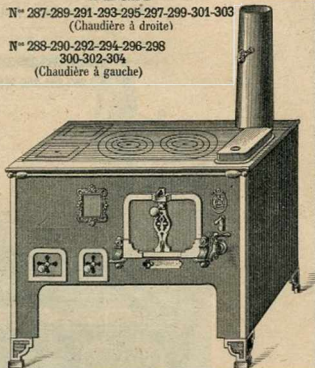

AVEC ENCADREMENTS EN ACIER POLI

se composant de : 1 four, 1 chaudière avec robinet, 2 réchauds à charbon de bois, 2 cendriers et 1 main courante.

SANS PIEDS

N° 265-267-269-271-273-275-277-279-281
(Chaudière à droite)N° 266-268-270-272-274-276-278-280-282
(Chaudière à gauche)

A ARCADE

N° 287-289-291-293-295-297-299-301-303
(Chaudière à droite)N° 288-290-292-294-296-298
300-302-304
(Chaudière à gauche)

DIMENSIONS DES FOURNEAUX A 2 RÉCHAUDS, SANS PIEDS

NUMÉROS	265-266	267-268	269-270	271-272	273-274	275-276	277-278	279-280	281-282
Longueur	0m85	0m90	0m95	1m00	1m05	1m10	1m20	1m30	1m50
Largeur	0.44	0.50	0.50	0.53	0.55	0.56	0.65	0.65	0.70
Hauteur	0.42	0.42	0.42	0.42	0.42	0.42	0.42	0.42	0.42
Largeur du four	0.27	0.28	0.30	0.31	0.33	0.36	0.39	0.42	0.50
Profondeur du four	0.45	0.45	0.45	0.48	0.50	0.50	0.57	0.57	0.62
Conten. de la chaudière	4 lit. 4	7 lit.	7 lit.	10 lit.	10 lit.	10 lit.	18 lit.	24500	32500

DIMENSIONS DES FOURNEAUX A 2 RÉCHAUDS, A ARCADE

NUMÉROS	287-288	289-290	291-292	293-294	295-296	297-298	299-300	301-302	303-304
Longueur	0m85	0m90	0m95	1m00	1m05	1m10	1m20	1m30	1m50
Largeur	0.50	0.50	0.50	0.53	0.55	0.56	0.65	0.65	0.70
Hauteur	0.80	0.80	0.80	0m80	0.80	0.80	0.80	0.80	0.80
Largeur du four	0.27	0.28	0.30	0.31	0.33	0.36	0.39	0.42	0.50
Profondeur du four	0.43	0.45	0.50	0.50	0.50	0.50	0.57	0.57	0.62
Conten. de la chaudière	4 lit. 4	7 lit.	7 lit.	7 lit.	10 lit.	10 lit.	18 lit.	18 lit.	24500

Ces fourneaux se font :

- 1* Avec tuyau et chaudière à droite ou à gauche
2* Avec fermetures à loquet à ressort

} sans augmentation de prix.

Sur demande spéciale, ils peuvent être livrés :

- 1* Avec foyer mixte et porte sur la façade
2* Avec 3 copettes cuire ou porcelaine ajustées sur le couvercle de la chaudière
3* Avec bouche de chaleur
4* Avec bouilleur en cuivre rouge ou en tôle d'acier (n° 291 à 304 seulement)

} moyennant un supplément de prix.

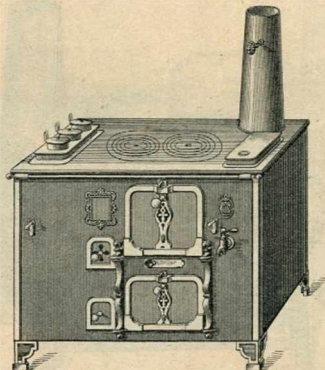
FOURNEAUX POUR LIMONADIERS

AVEC ENCADREMENTS EN ACIER POLI

se composant de : 1 four, 1 étuve, 1 chaudière avec robinet, 1 bain-marie avec 3 copettes cuivre ou porcelaine, 2 registres, 2 cendriers dont 1 trieur, et 1 main-courante.

N° 311-313-315-317-319-321-323 (Foyer à gauche)

N° 312-314-316-318-320-322-324 (Foyer à droite)



NUMÉROS	311-312	313-314	315-316	317-318	319-320	321-322	323-324
Longueur	0m90	1m00	1m10	1m20	1m30	1m40	1m50
Largeur	0.58	0.63	0.64	0.67	0.72	0.73	0.78
Hauteur	0.80	0.80	0.80	0.80	0.80	0.80	0.80
Largeur du four	0.30	0.33	0.36	0.39	0.42	0.46	0.50
Profondeur du four	0.525	0.57	0.585	0.61	0.665	0.675	0.72
Contenance de la chaudière	7 lit.	10 lit.	18 lit.	24500	24500	32500	52500

Ces fourneaux se font :

- 1° Avec tuyau et chaudière à droite ou à gauche } sans augmentation de prix.
 2° Avec fermetures à loquet à ressort

Sur demande spéciale, ils peuvent être livrés :

- 1° Avec foyer mixte et porte sur la façade } moyennant un supplément de prix.
 2° Avec bouche de chaleur.
 3° Avec bouilleur en cuivre rouge ou en tôle d'acier

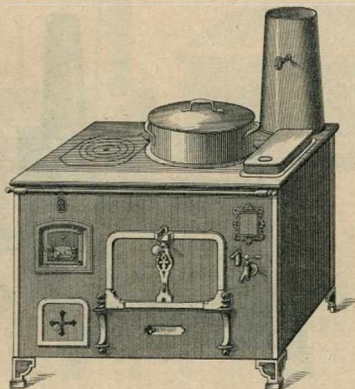
FOURNEAUX A UNE MARMITE

se composant de : 1 four à rôtir, 1 chaudière à eau chaude, avec robinet,
1 marmite en fonte polie avec panache et couvercle en fer battu étamé, 1 main-courante et 1 foyer mixte
(avec porte sur la façade)

1 jeu de rondelles et tampon remplaçant la marmite

Nos 333-335-337-339-341-343 (Chaudière à droite).

Nos 334-336-338-340-342-344 (Chaudière à gauche).



NUMÉROS	333-334	335-336	337-338	339-340	341-342	343-344
Longueur	1m00	1m10	1m20	1m30	1m40	1m50
Largeur	0.65	0.68	0.72	0.75	0.80	0.85
Hauteur	0.80	0.80	0.80	0.80	0.80	0.80
Largeur du four	0.40	0.45	0.50	0.55	0.60	0.65
Contenance de la marmite	27 lit.	35 lit.	42 lit.	60 lit.	80 lit.	95 lit.
Contenance de la chaudière	24 lit. 500	24 lit. 500	32 lit. 500	32 lit. 500	52 lit. 500	52 lit. 500

Ces fourneaux se font :

- 1° Avec tuyau et chaudière à droite ou à gauche } sans augmentation de prix.
2° Avec fermetures à loquet à ressort

Sur demande spéciale, ils peuvent être livrés :


- 1° Avec marmite en cuivre étamé } moyennant un supplément de prix.
2° Avec panache et couvercle en cuivre poli

FOURNEAUX A 2 FOURS ET A 2 MARMITES

se composant de : 2 marmites en fonte polie avec couvercles et panaches en fer battu étamé, 2 fours à rôtir, 2 registres, 1 chaudière avec robinet, 1 cendrier, 1 main courante, 1 foyer mixte avec porte sur la façade et 2 jeux de rondelles et tampons remplaçant les marmites.

N^{os} 345-347-349-351-353 (Chaudière à droite)

N^{os} 346-348-350-352-354 (Chaudière à gauche)



NUMÉROS	345-346	347-348	349-350	351-352	353-354
Longueur	1m50	1m60	1m80	2m00	2m20
Largeur	0.72	0.75	0.80	0.83	0.87
Hauteur	0.80	0.80	0.80	0.80	0.80
Largeur des fours	0m40 et 0m45	0m42 et 0m46	0m45 et 0m55	0m50 et 0m55	0m55 et 0m60
Contenance des marmites	27 et 35 lit.	35 et 42 lit.	42 et 60 lit.	60 et 80 lit.	80 et 108 lit.
Contenance de la chaudière	18 lit.	24 lit. 500	24 lit. 500	32 lit. 500	52 lit. 500

Ces fourneaux se font :

- 1^o Avec tuyau et chaudière à droite ou à gauche } sans augmentation de prix.
 2^o Avec fermetures à loquet à ressort }

Sur demande spéciale, ils peuvent être livrés :

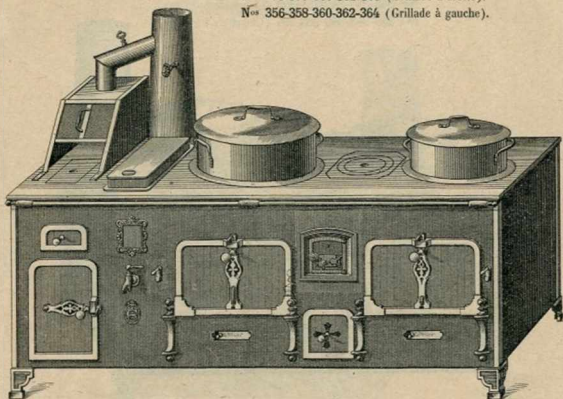
- 1^o Avec marmites en cuivre étamé }
 2^o Avec panaches et couvercles en cuivre poli } moyennant un supplément de prix.
 3^o Avec disposition à flammes plongeantes, et à ceinture }

FOURNEAUX A 2 FOURS, 2 MARMITES ET GRILLADE

se composant de : 2 fours à rôtir, 2 marmites en fonte polie avec panaches et couvercles en fer battu étamé,
 • 1 grillade, 1 poissonnière avec cendrier dessous, 1 chauffe-assiettes, 1 chaudière avec robinet,
 1 cendrier, 1 main-courante, 1 foyer mixte avec porte sur la façade
 et 2 jeux de rondelles et tampons remplaçant les marmites.

N° 355-357-359-361-363 (Grillade à droite).

N° 356-358-360-362-364 (Grillade à gauche).



NUMÉROS	355-356	357-358	359-360	361-362	363-364
Longueur	1 ^m 85	2 ^m 00	2 ^m 20	2 ^m 40	2 ^m 60
Largeur	0.72	0.75	0.80	0.83	0.87
Hauteur	0.80	0.80	0.80	0.80	0.80
Largeur des fours	0 ^m 40 et 0 ^m 45	0 ^m 42 et 0 ^m 46	0 ^m 45 et 0 ^m 55	0 ^m 50 et 0 ^m 55	0 ^m 55 et 0 ^m 60
Contenance des marmites	27 et 35 lit.	35 et 42 lit.	42 et 60 lit.	60 et 80 lit.	80 et 108 lit.
Contenance de la chaudière	18 lit.	24 l. 500	24 l. 500	32 l. 500	52 l. 500

Ces fourneaux se font :

- 1° Avec tuyau, chaudière et grillade à droite ou à gauche } sans augmentation de prix.
 2° Avec fermetures à loquet à ressort

Sur demande spéciale, ils peuvent être livrés :


- 1° Avec marmites en cuivre étamé
 2° Avec panaches et couvercles en cuivre poli
 3° Avec disposition à flammes plongeantes, et à ceinture } moyennant un supplément de prix.

FOURNEAUX DE LIMONADIERS

se composant de : 1 four, 1 étuve, 1 chauffe-assiettes, 1 grillade, 1 poissonnière avec cendrier dessous
1 chaudière avec robinet, 1 bain-marie avec 3 copettes cuivre ou porcelaine,
2 registres, 2 cendriers dont 1 trieur et 1 main-courante.

N^{os} 369-371-373-375-377-379-381 (Grillade à droite)

N^{os} 370-372-374-376-378-380-382 (Grillade à gauche)



Numéros	369-370	371-372	373-374	375-376	377-378	379-380	381-382
Longueur	1m20	1m30	1m40	1m55	1m65	1m80	1m90
Largeur	0.55	0.585	0.61	0.635	0.665	0.72	0.75
Hauteur	0.80	0.80	0.80	0.80	0.80	0.80	0.80
Largeur du four	0.30	0.33	0.36	0.39	0.42	0.46	0.50
Profondeur du four	0.50	0.53	0.555	0.58	0.61	0.61	0.685
Contenance de la chaudière	7 lit.	10 lit.	10 lit.	18 lit.	24500	24500	32500

Ces fourneaux se font :

- 1^o Avec tuyau, chaudière et grillade à droite ou à gauche } sans augmentation de prix.
2^o Avec fermetures à loquet à ressort

Sur demande spéciale, ils peuvent être livrés :


- 1^o Avec foyer mixte et porte sur la façade.
2^o Avec bouche de chaleur
3^o Avec bouilleur en cuivre rouge ou en tôle d'acier } moyennant un supplément de prix.

**FOURNEAUX A 2 RÉCHAUDS (A CHARBON DE BOIS)
ET A GRILLADE**

se composant de : 1 four, 1 étuve, 1 chaudière avec robinet, 1 grillade avec poissonnière dessous
2 chauffe-assiettes, 2 réchauds à charbon de bois, 4 cendriers dont 1 trieur
et 1 main-courante

Nos 391-393-395-397-399-401-403-405 (Grillade à droite)

Nos 392-394-396-398-400-402-404-406 (Grillade à gauche)



NUMÉROS	391-392	393-394	395-396	397-398	399-400	401-402	403-404	405-406
Longueur	1m20	1m30	1m40	1m50	1m60	1m70	1m80	2m00
Largeur	0.50	0.53	0.58	0.65	0.65	0.70	0.70	0.75
Hauteur	0.82	0.82	0.80	0.80	0.80	0.80	0.80	0.80
Largeur du four	0.27	0.30	0.33	0.37	0.39	0.42	0.45	0.50
Profondeur du four	0.45	0.49	0.56	0.58	0.57	0.60	0.65	0.65
Cont ^o de la chaudière	4 lit. 4	7 lit.	10 lit.	10 lit.	18 lit.	24 ⁵ 00	24 ⁵ 00	32 ⁵ 00

Ces fourneaux se font :

- 1° Avec tuyau, chaudière et grillade à droite ou à gauche } sans augmentation de prix.
2° Avec fermetures à loquet à ressort

Sur demande spéciale, ils peuvent être livrés :


- 1° Avec foyer mixte et porte sur la façade }
2° Avec 3 copettes cuivre ou porcelaine ajustées sur le }
couvercle de la chaudière }
3° Avec boucle de chaleur } moyennant un supplément de prix.
4° Avec bouilleur en cuivre rouge ou en tôle d'acier }
(nos 393 à 406)

FOURNEAUX PARISIENS OU AMÉRICAINS

A ARCADE AVEC POISSONNIÈRE

se composant de :


- 1 four, 1 chaudière avec robinet
1 poissonnière formant 2 réchauds
et 1 main-courante en cuivre.

N^{os} 417-418-419-420-421

A CHARBONNIER AVEC POISSONNIÈRE

se composant de :

- 1 grand four, 1 chaudière avec robinet
1 poissonnière formant 2 réchauds, 1 charbonnier
monté sur galets et 1 main-courante en cuivre.

N^{os} 422-423-424-425-426

NOTA. — Ces fourneaux sont spécialement pour l'usage de la houille. Ils ne se font qu'avec foyer à droite et sans retour de flamme.

NUMÉROS	417-422	418-423	419-424	420-425	421-426
Longueur	0m72	0m77	0m82	0m87	0m92
Largeur	0.43	0.45	0.49	0.52	0.54
Hauteur	0.80	0.80	0.80	0.80	0.80
Largeur du four	0.27	0.29	0.33	0.36	0.40
Profondeur du four	0.43	0.46	0.48	0.51	0.55
Contenance de la chaudière	3 lit.	5 lit.	5 lit.	7 lit.	7 lit.

FOURNEAUX DE CUISINE

PARISIENS OU AMÉRICAINS, SANS PIEDS

se composant de :

1 four, 1 chaudière

avec robinet, 1 poissonnière formant 2 réchauds
et 1 main-courante en cuivre.

POUR LOGES ET LOGEMENTS SANS CUISINE

FAÇADE ET DESSUS EN FONTE SANS CHAUDIÈRE

se composant de :



1 four, 1 réchaud à charbon de bois,

1 foyer spécial à houille.

N^{os} 427-428-429-430-431

N^{os} 433-435-437-439-441-443 (Foyer à gauche).

N^{os} 434-436-438-440-442-444 (Foyer à droite).



NOTA. — Ces fourneaux ne se font qu'avec
foyer à droite et sans retour de flamme.

Ils sont spéciaux pour l'usage de la houille.

NOTA. — Ces fourneaux sont à retour de
flamme avec tuyau à droite ou à gauche.

Sur demande, ils peuvent être fournis avec
main-courante en cuivre et chaudière cuivre
moyennant plus-value.

NUMÉROS	427	428	429	430	431	433 434	435 436	437 438	439 440	441 442	443 444
Longueur	0m72	0m77	0m82	0m87	0m92	0m75	0m80	0m85	0m90	0m95	1m00
Largeur	0.44	0.47	0.49	0.52	0.56	0.42	0.42	0.42	0.42	0.42	0.42
Hauteur	0.38	0.38	0.38	0.38	0.38	0.45	0.45	0.45	0.45	0.45	0.45
Largeur du four	0.27	0.30	0.33	0.36	0.40	0.28	0.31	0.35	0.37	0.40	0.43
Profondeur du four	0.41	0.44	0.46	0.48	0.52	0.38	0.38	0.38	0.38	0.38	0.38
Conten ^{ce} de la chaudière	4l.4	5l.4	5l.4	7 lit.	7 lit.	»	»	»	»	»	»

FOURNEAUX ÉCONOMIQUES POUR PETITS APPARTEMENTS

à façade fonte

SANS CHAUDIÈRE

se composant de : 1 four, 2 réchauds dont un *demi-économique*,
2 cendriers et 1 main-courante en cuivre.

N^{os} 445-447-449-451-453-455
(Foyer à gauche)



N^{os} 446-448-450-452-454-456
(Foyer à droite)

AVEC CHAUDIÈRE CUIVRE

se composant de :
1 four, 2 réchauds dont un *demi-économique*
1 chaudière cuivre avec robinet,
2 cendriers et 1 main-courante en cuivre

N^{os} 457-459-461-463-465-467-469-471
(Foyer à gauche)

N^{os} 458-460-462-464-466-468-470-472
(Foyer à droite)



	445	447	449	451	453	455	469	471
NUMÉROS	446	448	450	452	454	456		
	457	459	461	463	465	467		
	458	460	462	464	466	468	470	472
Longueur	0m70	0m75	0m80	0m90	0m95	1m00	1m10	1m20
Largeur	0.50	0.52	0.50	0.54	0.58	0.59	0.59	0.60
Hauteur	0.80	0.80	0.80	0.80	0.80	0.80	0.80	0.80
Largeur du four	0.28	0.30	0.30	0.31	0.33	0.34	0.42	0.47


NOTA. — Ces fourneaux sont à retour de flamme et spéciaux pour l'usage de la houille.
Sur demande, ils peuvent être livrés avec *charbonnier*, moyennant plus-value.

FOURNEAUX DE CONSTRUCTION

à façade fonte

se composant de : 1 four, 2 réchauds dont un demi-économique, 2 cendriers, 1 chaudière cuivre avec robinet, et 1 main-courante en cuivre

- AVEC CHAUDIÈRE { Nos 473-473^{bis}-475-477-479-481-483 (Foyer à gauche)
Nos 474-474^{bis}-476-478-480-482-484 (Foyer à droite)
- SANS CHAUDIÈRE { Nos 485-485^{bis}-487-489-491 (Foyer à gauche)
Nos 486-486^{bis}-488-490-492 (Foyer à droite)



NUMÉROS	473-474	473 ^{bis} -474 ^{bis}	475-476	477-478	479-480	481-482	483-484
	485-486	485 ^{bis} -486 ^{bis}	487-488	489-490	491-492		
Longueur	0 ^m 80	0 ^m 85	0 ^m 90	1 ^m 00	1 ^m 10	1 ^m 20	1 ^m 30
Largeur	0.54	0.54	0.54	0.59	0.59	0.62	0.65
Hauteur	0.80	0.80	0.80	0.80	0.80	0.80	0.80
Largeur du four	0.28	0.29	0.33	0.33	0.40	0.45	0.50
Contenance de la chaudière	7 lit.	7 lit.	7 lit.	10 lit.	10 lit.	18 lit.	24 ^l 500

NOTA. — Ces fourneaux sont à retour de flamme, et spéciaux pour l'usage de la houille. Ils sont livrés montés et ajustés, prêts à bâtir.

La chaudière et les réchauds peuvent être placés à droite ou à gauche.


Sur demande, ils peuvent être livrés avec charbonnier et vides dans la façade pour panneaux en faïence.

FOURNEAUX A GRILLADE ET A ARCADE

se composant de : 1 four, 1 grillade, 1 chaudière avec robinet, 2 cendriers et 1 main-courante.

N^{os} 493-495-497-499-501-503-505 (Grillade à droite).

N^{os} 494-496-498-500-502-504-506 (Grillade à gauche).



NUMÉROS	493-494	495-496	497-498	499-500	501-502	503-504	505-506
Longueur	0m85	0m90	0m95	1m00	1m05	1m10	1m20
Largeur	0.50	0.50	0.50	0.53	0.55	0.56	0.65
Hauteur	0.80	0.80	0.80	0.80	0.80	0.80	0.80
Largeur du four	0.25	0.27	0.28	0.31	0.31	0.33	0.38
Profondeur du four	0.45	0.45	0.45	0.48	0.50	0.50	0.57
Contenance de la chaudière	4 lit. 4	4 lit. 4	7 lit.	7 lit.	10 lit.	10 lit.	18 lit.

Ces fourneaux se font :

- 1^o Avec tuyau, chaudière et grillade à droite ou à gauche } sans augmentation de prix.
2^o Avec fermetures à loquet à ressort

Sur demande spéciale, ils peuvent être livrés :

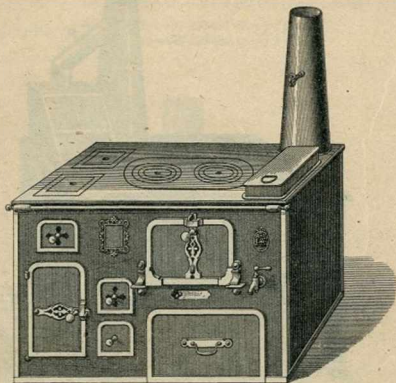
- 1^o Avec 3 copettes cuivre ou porcelaine ajustées sur le couvercle de la chaudière
2^o Avec rôtisserie à l'air libre, par bout
3^o Avec foyer mixte et porte sur la façade
4^o Avec bouche de chaleur
5^o Avec charbonnier monté sur galets
6^o Avec bouilleur en cuivre rouge ou en tôle d'acier
(n^{os} 499 à 506 seulement.)
- } moyennant un supplément de prix.

FOURNEAUX A 2 RÉCHAUDS, A CEINTURE ET CHARBONNIER

se composant de : 1 four, 1 chauffe-assiettes, 1 chaudière avec robinet, 1 charbonnier monté sur galets, 2 réchauds à charbon de bois, 2 cendriers dont 1 trieur, et 1 main-courante.

N^{os} 507-509-511-513-515-517-519-521-523-525-527 (Réchauds à gauche)

N^{os} 508-510-512-514-516-518-520-522-524-526-528 (Réchauds à droite)



NUMÉROS	507	509	511	513	515	517	519	521	523	525	527
	508	510	512	514	516	518	520	522	524	526	528
Longueur	0m85	0m90	0m95	1m00	1m05	1m10	1m15	1m20	1m30	1m40	1m50
Largeur	0.50	0.50	0.53	0.53	0.55	0.55	0.60	0.65	0.65	0.70	0.70
Hauteur	0.80	0.80	0.82	0.80	0.80	0.82	0.80	0.80	0.80	0.80	0.80
Largeur du four	0.27	0.28	0.30	0.31	0.33	0.36	0.36	0.39	0.42	0.46	0.50
Profondeur du four	0.45	0.45	0.50	0.48	0.50	0.55	0.55	0.57	0.57	0.62	0.62
Contenance de la chaudière	4l	7 lit.	7 lit.	10 lit.	10 lit.	10 lit.	10 lit.	18 lit.	24l	24l	32lit.

Ces fourneaux se font :

- 1^o Avec tuyau et chaudière à droite ou à gauche
- 2^o Avec fermetures à loquet à ressort

} sans augmentation de prix.

Sur demande spéciale, ils peuvent être livrés :

- 1^o Avec 3 copettes cuivre ou porcelaine ajustées sur le couvercle de la chaudière
- 2^o Avec foyer mixte et porte sur la façade
- 3^o Avec bouche de chaleur
- 4^o Avec bouilleur en cuivre rouge ou en tôle d'acier (n^{os} 511 à 528 seulement)

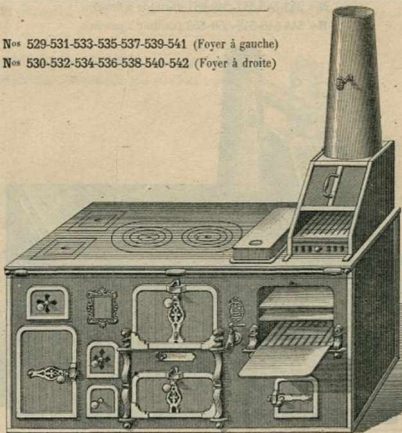
} moyennant un supplément de prix.

FOURNEAUX A GRILLADE, 2 RÉCHAUDS ET FOUR A PÂTISSERIE

se composant de : 1 four, 1 étuve, 1 chauffe-assiettes, 2 réchauds à charbon de bois avec cendrier,
1 four à pâtisserie avec foyer spécial,
1 grillade lyonnaise, 1 chaudière avec robinet, 2 cendriers dont 1 trieur et 1 main-courante.

Nos 529-531-533-535-537-539-541 (Foyer à gauche)

Nos 530-532-534-536-538-540-542 (Foyer à droite)



NUMÉROS	529-530	531-532	533-534	535-536	537-538	539-540	541-542
Longueur	1m60	1m65	1m75	1m90	2m05	2m20	2m35
Largeur	0.56	0.58	0.62	0.62	0.65	0.68	0.72
Hauteur	0.80	0.80	0.80	0.80	0.80	0.80	0.80
Largeur du four	0.33	0.35	0.37	0.40	0.42	0.45	0.50
Largeur du four à pâtisserie	0.35	0.37	0.40	0.45	0.50	0.55	0.60
Profondeur des fours	0.50	0.52	0.56	0.56	0.58	0.61	0.64
Contenance de la chaudière	10 lit.	10 lit.	18 lit.	24500	24500	24500	32500

Ces fourneaux se font :

- 1° Avec chaudière, grillade et tuyau à droite ou à gauche } sans augmentation de prix.
2° Avec fermetures à loquet à ressort

Sur demande spéciale, ils peuvent être livrés :

- 1° Avec 3 copettes cuivre ou porcelaine ajustées sur le couvercle de la chaudière } moyennant un supplément de prix.
2° Avec foyer mixte et porte sur la façade
3° Avec bouche de chaleur
4° Avec bouilleur en cuivre rouge ou en tôle d'acier


CHAPPÉE & FILS, FONDEURS-CONSTRUCTEURS, LE MANS

FOURNEAUX A 2 FOURS ET GRILLADE, A CEINTURE

se composant de : 2 grands fours, 2 étuves, 1 chauffe-assiettes, 2 registres, 1 grillade, 1 poissonnière avec cendrier dessous, 1 chaudière avec robinet, 2 cendriers dont 1 trieur, et 1 main-courante,

N°s 543-545-547-549-551 (Grillade à droite).

N°s 544-546-548-550-552 (Grillade à gauche).



NUMÉROS	543-544	545-546	547-548	549-550	551-552
Longueur	1m80	1m90	2m00	2m20	2m50
Largeur	0.72	0.72	0.75	0.80	0.85
Hauteur	0.80	0.80	0.82	0.80	0.80
Largeur des fours	0.37	0.40	0.46	0.50	0.55
Profondeur des fours	0.51	0.51	0.58	0.57	0.65
Contenance de la chaudière	24 lit. 500	24 lit. 500	32 lit. 500	32 lit. 500	52 lit. 500

Ces fourneaux se font :

- 1° Avec chaudière, grillade et tuyau à droite ou à gauche } sans augmentation de prix.
 2° Avec fermetures à loquet à ressort

Sur demande spéciale, ils peuvent être livrés :

- 1° Avec 3 copettes cuivre ou porcelaine ajustées sur le couvercle de la chaudière }
 2° Avec foyer mixte et porte sur la façade } moyennant un supplément de prix.
 3° Avec disposition à flammes plongeantes }
 4° Avec bouilleur en cuivre rouge ou en tôle d'acier }

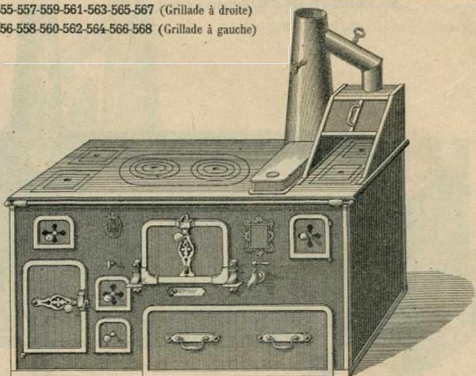
FOURNEAUX A 2 RÉCHAUDS ET GRILLADE

A CEINTURE ET CHARBONNIER A ROULETTES

se composant de : 1 four, 1 étuve, 1 chauffe-assiettes, 1 chaudière avec robinet, 1 grillade avec poissonnière dessous 1 charbonnier monté sur galets, 2 réchauds à charbon de bois, 4 cendriers dont 1 trieur et 1 main-courante

N°s 553-555-557-559-561-563-565-567 (Grillade à droite)

N°s 554-556-558-560-562-564-566-568 (Grillade à gauche)



NUMÉROS	553-554	555-556	557-558	559-560	561-562	563-564	565-566	567-568
Longueur	1m20	1m30	1m40	1m50	1m60	1m70	1m80	2m00
Largeur	0.50	0.53	0.58	0.62	0.63	0.69	0.70	0.75
Hauteur	0.80	0.80	0.80	0.80	0.80	0.80	0.80	0.80
Largeur du four	0.27	0.30	0.33	0.37	0.40	0.42	0.45	0.50
Profondeur du four	0.45	0.48	0.50	0.56	0.56	0.58	0.58	0.65
Cont ^e de la chaudière	4 lit. 4	7 lit.	10 lit.	10 lit.	18 lit.	24 ^l 500	24 ^l 500	32 ^l 500

Ces fourneaux se font :

1^o Avec chaudière, grillade et tuyau à droite ou à gauche } sans augmentation de prix.
 2^o Avec fermetures à loquet à ressort

Sur demande spéciale, ils peuvent être livrés :


1^o Avec 3 copettes cuivre ou porcelaine ajustées sur le couvercle de la chaudière } moyennant un supplément de prix.
 2^o Avec foyer mixte et porte sur la façade
 3^o Avec bouche de chaleur
 4^o Avec bouilleur en cuivre rouge ou en tôle d'acier (n^{os} 555 à 568)

FOURNEAUX A 2 FOURS, 2 ÉTUVES ET CYLINDRE

se composant de : 2 fours, 2 étuves, 1 cylindre à vaisselle, 2 registres, 1 chaudière avec robinet, 2 cendriers dont 1 trieur, et 1 main-courante.

N^{os} 569-571-573-575-577 (Cylindre à gauche).

N^{os} 570-572-574-576-578 (Cylindre à droite).



NUMÉROS	569-570	571-572	573-574	575-576	577-578
Longueur	2=10	2=25	2=40	2=60	2=85
Largeur	0.72	0.76	0.80	0.80	0.85
Hauteur	0.80	0.80	0.80	0.80	0.80
Largeur des fours	0.37	0.42	0.45	0.50	0.55
Profondeur des fours	0.51	0.54	0.58	0.62	0.65
Diamètre du cylindre	0.42	0.45	0.55	0.55	0.60
Contenance de la chaudière	24 l. 500	24 l. 500	32 l. 500	32 l. 500	52 l. 500

Ces fourneaux se font :

- 1^e Avec chaudière et tuyau à droite ou à gauche
 - 2^e Avec fermetures à loquet à ressort
 - 3^e Avec le cylindre placé à côté du réservoir
- } sans augmentation de prix.

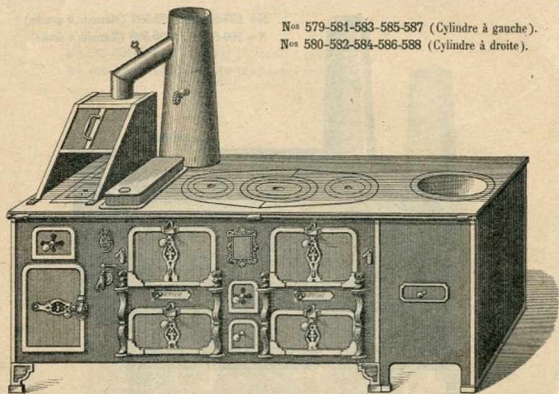
Sur demande spéciale, ils peuvent être livrés :

- 1^e Avec 3 copettes cuivre ou porcelaine ajustées sur le couvercle de la chaudière
 - 2^e Avec foyer mixte et porte sur la façade
 - 3^e Avec disposition à flammes plongeantes, et à ceinture
 - 4^e Avec bouilleur en cuivre rouge ou en tôle d'acier
- } moyennant un supplément de prix.

NOTA. — Le cylindre pour le lavage de la vaisselle est chauffé par le foyer du fourneau et par retour de flamme.

FOURNEAUX POUR RESTAURATEURS, A 2 FOURS
 GRILLADE ET CYLINDRE

se composant de : 2 fours, 2 étuves, 1 cylindre à vaisselle, 2 registres, 1 chauffe-assiettes, 1 grillade,
 1 poissonnière avec cendrier dessous,
 1 chaudière avec robinet, 2 cendriers dont 1 trieur, et 1 main-courante.



N° 579-581-583-585-587 (Cylindre à gauche).

N° 580-582-584-586-588 (Cylindre à droite).

NUMÉROS	579-580	581-582	583-584	585-586	587-588
Longueur	2m45	2m65	2m80	3m05	3m35
Largeur	0.72	0.76	0.80	0.80	0.85
Hauteur	0.80	0.80	0.80	0.80	0.80
Largeur des fours	0.37	0.42	0.45	0.50	0.60
Profondeur des fours	0.54	0.54	0.58	0.62	0.65
Diamètre du cylindre	0.45	0.45	0.50	0.55	0.55
Contenance de la chaudière	24 lit. 500	24 lit. 500	32 lit. 500	32 lit. 500	52 lit. 500

Ces fourneaux se font :

- 1° Avec chaudière, grillade et tuyau à droite ou à gauche } sans augmentation de prix.
 2° Avec fermetures à loquet à ressort

Sur demande spéciale, ils peuvent être livrés :

- 1° Avec 3 copettes cuire ou porcelaine ajustées sur le couvercle de la chaudière }
 2° Avec foyer mixte et porte sur la façade } moyennant un supplément de prix.
 3° Avec disposition à flammes plongeantes, et à ceinture }
 4° Avec bouilleur en cuivre rouge ou en tôle d'acier }

NOTA. — Le cylindre pour le lavage de la vaisselle est chauffé par le foyer du fourneau et par retour de flamme.


FOURNEAUX A UN FOUR ET UNE MARMITE

se composant de :

1 four, 1 étuve, 1 charbonnier, 2 registres, 1 chaudière avec robinet, 1 marmite en fonte polie avec couvercle et panache en fer battu étamé, 2 cendriers dont 1 trieur, 1 main-courante, et 1 jeu de rondelles et tampon remplaçant la marmite.

N^{os} 589-591-593-595-597 (Marmite à gauche)

N^{os} 590-592-594-596-598 (Marmite à droite)



NUMÉROS	589-590	591-592	593-594	595-596	597-598
Longueur	1=50	1=60	1=80	2=00	2=20
Largeur	0.72	0.75	0.80	0.83	0.87
Hauteur	0.80	0.80	0.80	0.80	0.80
Largeur du four	0.40	0.45	0.50	0.55	0.60
Contenance de la marmite	35 lit.	50 lit.	65 lit.	80 lit.	95 lit.
Contenance de la chaudière	18 lit.	24 lit. 500	24 lit. 500	32 lit. 500	52 lit. 500

Ces fourneaux se font :

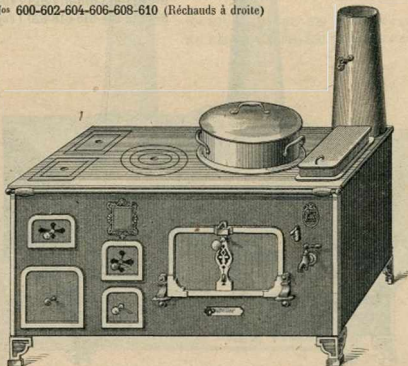
- 1^o Avec chaudière, marmite et tuyau à droite ou à gauche } sans augmentation de prix.
2^o Avec fermetures à loquet à ressort

Sur demande spéciale, ils peuvent être livrés :

- 1^o Avec foyer mixte au bois et au charbon, porte sur la façade }
2^o Avec marmite en cuivre étamé } moyennant un supplément de prix.
3^o Avec panache et couvercle en cuivre poli }
4^o Avec disposition à flammes plongeantes, et à ceinture }

FOURNEAUX A UNE MARMITE ET 2 RÉCHAUDS

se composant de : 1 four à rôtir, 1 marmite en fonte polie avec couvercle et panache en fer battu étamé,
2 réchauds à charbon de bois avec cendrier dessous, 1 chaudière avec robinet, 1 charbonnier,
2 cendriers dont 1 trieur, 1 main-courante,
et 1 jeu de rondelles et tampon remplaçant la marmite.

N^{os} 599-601-603-605-607-609 (Réchauds à gauche)N^{os} 600-602-604-606-608-610 (Réchauds à droite)

NUMÉROS	599-600	601-602	603-604	605-606	607-608	609-610
Longueur	1m30	1m40	1m50	1m60	1m70	1m80
Largeur	0.65	0.68	0.72	0.75	0.80	0.85
Hauteur	0.80	0.80	0.80	0.80	0.80	0.80
Largeur du four	0.40	0.45	0.50	0.55	0.60	0.65
Contenance de la marmite	27 lit.	35 lit.	42 lit.	60 lit.	80 lit.	95 lit.
Contenance de la chaudière	24 lit. 500	24 lit. 500	32 lit. 500	32 lit. 500	52 lit. 500	52 lit. 500

Ces fourneaux se font :

1^o Avec chaudière, réchauds et tuyau à droite ou à gauche } sans augmentation de prix.
2^o Avec fermetures à loquet à ressort

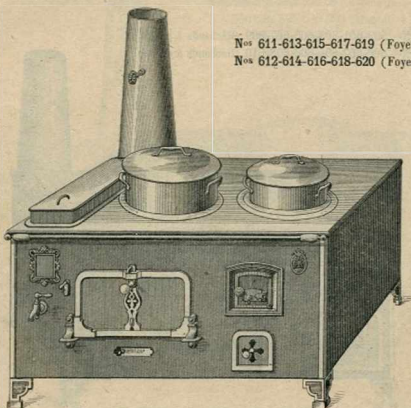
Sur demande spéciale, ils peuvent être livrés :

1^o Avec foyer mixte au bois et au charbon, porte sur la façade }
2^o Avec marmite en cuivre étamé }
3^o Avec panache et couvercle en cuivre poli } moyennant un supplément de prix.



FOURNEAUX A 2 MARMITES

se composant de : 1 *four*, 1 *foyer mixte* (à séparation pour charbon de terre), porte sur la façade, 1 *chaudière* avec *robinet*, 2 *marmites* fonte polie (chacune entrant à volonté dans l'un ou l'autre trou) avec *couvercles* et *panaches* en fer battu étamé, 1 *cendrier*, 1 *main-courante*, et 2 jeux de *rondelles* et *tampons* remplaçant les marmites.



Nos 611-613-615-617-619 (Foyer à gauche).

Nos 612-614-616-618-620 (Foyer à droite).

NUMÉROS	611-612	613-614	615-616	617-618	619-620
Longueur	1m30	1m40	1m50	1m65	1m80
Largeur	0.75	0.80	0.85	0.85	0.85
Hauteur	0.80	0.80	0.80	0.80	0.80
Largeur du four	0.50	0.55	0.60	0.70	0.75
Contenance des marmites	35 et 55 lit.	42 et 65 lit.	50 et 80 lit.	55 et 90 lit.	68 et 108 lit.
Contenance de la chaudière	24 lit. 500	32 lit. 500	32 lit. 500	52 lit. 500	52 lit. 500

Ces fourneaux se font :

- 1° Avec chaudière et tuyau à droite ou à gauche
- 2° Avec fermetures à loquet à ressort

} sans augmentation de prix.

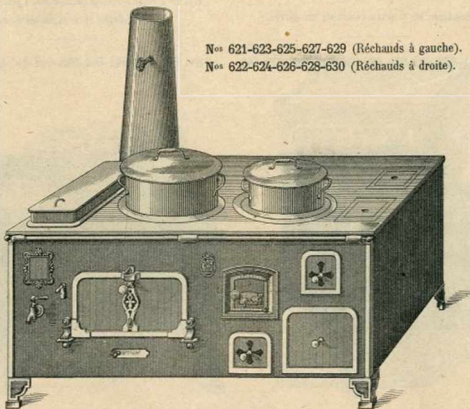
Sur demande spéciale, ils peuvent être livrés :

- 1° Avec marmites et chaudière en cuivre étamé
- 2° Avec panaches et couvercles en cuivre poli

} moyennant un supplément de prix.

FOURNEAUX A 2 MARMITES ET 2 RÉCHAUDS

se composant de : 1 grand four à rôtir, 1 chaudière avec robinet, 2 réchauds à charbon de bois avec cendrier dessous, 1 foyer mixte (à séparation pour charbon de terre) porte sur la façade, 1 charbonnier, 2 marmites en fonte polie (chacune entrant à volonté dans l'un ou l'autre trou) avec panaches et couvercles en fer battu étamé, 1 cendrier, 1 main-courante et 2 jeux de rondelles et tampons remplaçant les marmites.



N^{os} 621-623-625-627-629 (Réchauds à gauche).

N^{os} 622-624-626-628-630 (Réchauds à droite).

NUMÉROS	621-622	623-624	625-626	627-628	629-630
Longueur	1=60	1=70	1=80	2=00	2=15
Largeur	0.75	0.80	0.85	0.85	0.88
Hauteur	0.80	0.80	0.80	0.80	0.80
Largeur du four	0.50	0.55	0.60	0.70	0.75
Contenance des marmites	35 et 55 lit.	42 et 65 lit.	50 et 80 lit.	55 et 90 lit.	68 et 108 lit.
Contenance de la chaudière	18 lit.	32 lit. 500	32 lit. 500	52 lit. 500	52 lit. 500

Ces fourneaux se font :

- 1^o Avec chaudière, tuyau et réchauds à droite ou à gauche } sans augmentation de prix.
 2^o Avec fermetures à loquet à ressort

Sur demande spéciale, ils peuvent être livrés :

- 1^o Avec marmites et chaudière en cuivre étamé }
 2^o Avec panaches et couvercles en cuivre poli } moyennant un supplément de prix.
 3^o Avec disposition à flammes plongeantes, et à ceinture }



FOURNEAUX PERFECTIONNÉS POUR BLANCHISSEUSES

buse derrière

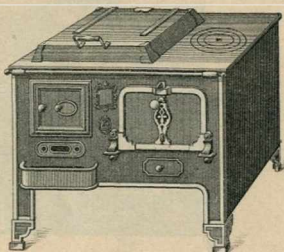
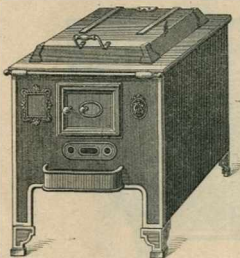
SANS CUISINE

se composant de : 1 foyer, 1 cuvette porte-fers,
1 couvercle à charnières,
1 cendrier et 1 main-courante en cuivre.

N^{os} 631-632-633-634-635-636-637-638-639-640

AVEC CUISINE

se composant de : 1 foyer, 1 cuvette porte-fers,
1 couvercle à charnières,
1 four à rôtir à retour de flamme, 1 jeu de rondelles,
1 cendrier et 1 main-courante.

N^{os} 641-642-643-644-645-646-647-648-649-650

NUMÉROS	631	632	633	634	635	636	637	638	639	640	641	642	643	644	645	646	647	648	649	650
Longueur	0 ^m .43	0 ^m .52	0 ^m .61	0 ^m .70	0 ^m .79	0 ^m .88	0 ^m .97	1 ^m .06	0 ^m .88	1 ^m .06	0 ^m .75	0 ^m .84	0 ^m .93	1 ^m .02	1 ^m .11	1 ^m .19	1 ^m .28	1 ^m .37	1 ^m .49	1 ^m .37
Largeur	0.47	0.47	0.47	0.47	0.47	0.47	0.47	0.47	0.65	0.65	0.47	0.47	0.47	0.47	0.47	0.47	0.47	0.47	0.65	0.65
Hauteur	0.80	0.80	0.80	0.80	0.80	0.80	0.80	0.80	0.80	0.80	0.80	0.80	0.80	0.80	0.80	0.80	0.80	0.80	0.80	0.80
Nombre de fers	6	8	10	12	14	16	18	20	24	30	6	8	10	12	14	16	18	20	24	30

NOTA. — Les fourneaux des numéros 631 à 638 et des numéros 641 à 648 sont à deux rangs de fers.

Ceux des numéros 639-640, 649-650 sont à trois rangs de fers.

Tous ces fourneaux sont livrés avec un coude au 1/4 et une mitre.

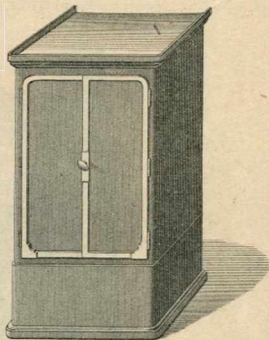
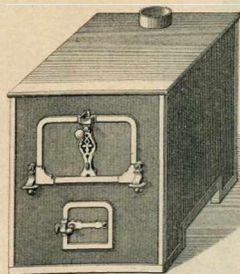
FOUR A PÂTISSERIE

ÉTUVES

DESSUS EN FONTE

CHAUFFE-ASSIETTES A ÉTAGÈRES

Nos 651-652-653-654-655



NUMÉROS	651	652	653	654	655
Longueur	0m35	0m70	0m75	0m80	0m85
Largeur	0.65	0.70	0.75	0.80	0.85
Hauteur	0.80	0.80	0.80	0.80	0.80
Largeur du four	0.40	0.45	0.50	0.55	0.60


NOTA. — Ces étuves se font de toutes dimensions ; suivant la demande, elles sont chauffées par le passage de fumée d'un fourneau, calorifère ou tout autre appareil de chauffage.



FOURNEAU TÔLE ET FONTE " L'ÉPATANT "

avec buse au milieu, à droite, ou à gauche

se composant de : 1 four, 1 étuve, 1 chaudière en fonte émaillée avec panache et couvercle cuivre rouge poli,
1 foyer houille avec grille rabattante et bavette sur la façade, 1 cendrier,
1 mitre avec clé, 1 main-courante cuivre avec supports cuivre, 1 robinet et boutons de portes en cuivre.



N° 681	Buse et chaudière à droite.	Longueur	0m60
N° 682	Buse et chaudière à gauche.	Largeur	0.41
N° 683	Buse au milieu, chaudière à droite.	Hauteur	0.80
		Four { Largeur	0.25
		Profondeur	0.40
		Contenance de la chaudière	4 lit.
		Diamètre des tuyaux allant sur la mitre.	132 %

Nota : Ce fourneau ne se fait qu'aux dimensions ci-dessus et ne peut subir aucune modification.

FOURNEAU TÔLE ET FONTE, NOUVELLE SÉRIE

Modèle "A"

avec foyer mixte et dessus à trois trous

retour de flamme et grand passage de fumée, comprenant :

- 1 four, 1 étuve, 1 chaudière en fonte émaillée avec panache et couvercle cuivre rouge poli,
1 foyer mixte avec grille rabattante et bavette sur la façade, 1 cendrier, 1 mitre avec clé,
1 main-courante cuivre avec supports cuivre, 1 robinet et boutons de portes en cuivre.
1 manivelle pour retour de flamme.

N^{os} 699-701-703-705-707-709-711-713-715-717 (chaudière à droite)N^{os} 700-702-704-706-708-710-712-714-716-718 (chaudière à gauche)

NUMÉROS	699-700	701-702	703-704	705-706	707-708	709-710	711-712	713-714	715-716	717-718
Longueur	0m60	0m65	0m70	0m75	0m80	0m85	0m90	1 m.	1m10	1m20
Largeur	0.41	0.43	0.45	0.48	0.49	0.50	0.53	0.58	0.58	0.68
Hauteur	0.80	0.80	0.80	0.80	0.80	0.80	0.80	0.80	0.80	0.80
Four	Largeur	0.27	0.28	0.30	0.31	0.33	0.36	0.39	0.42	0.45
	Profondeur	0.40	0.42	0.44	0.47	0.48	0.49	0.52	0.58	0.60
Contenance de la chaudière	4 lit. 4	6 lit. 4	6 lit. 4	7 lit.	7 lit.	7 lit.	10 lit.	18 lit.	18 lit.	24 lit.
Diamètre des tuyaux allant sur les mitres	0m132	0m132	0m132	0m139	0m139	0m139	0m153	0m153	0m160	0m160

NOTA. — Ne pas omettre, dans les commandes, d'indiquer en plus des numéros choisis, la mention : « Modèle A ».

FOURNEAU TÔLE ET FONTE, NOUVELLE SÉRIE


Modèle " B "

avec foyer mixte et dessus comportant un ovale à deux jeux de rondelles et tampons, retour de flamme et grand passage de fumée, comprenant :

- 1 four, 1 étuve, 1 chaudière en fonte émaillée avec panache et couvercle cuivre rouge poli, 1 foyer houille et bois avec grille rabattante et barette sur la façade, 1 cendrier, 1 mitre avec clé, 1 main-courante cuivre avec supports cuivre, 1 robinet et boutons de portes en cuivre, 1 manivelle pour retour de flamme.*

Nos 699-701-703-705-707-709-711-713-715-717 (chaudière à droite)

Nos 700-702-704-706-708-710-712-714-716-718 (chaudière à gauche)



NUMÉROS	699-700	701-702	703-704	705-706	707-708	709-710	711-712	713-714	715-716	717-718
Longueur	0m60	0m65	0m70	0m75	0m80	0m85	0m90	1 m.	1m10	1m20
Largeur	0.41	0.43	0.45	0.48	0.49	0.50	0.53	0.58	0.58	0.68
Hauteur	0.80	0.80	0.80	0.80	0.80	0.80	0.80	0.80	0.80	0.80
Four	Largeur	0.27	0.28	0.30	0.31	0.33	0.36	0.39	0.42	0.45
	Profondeur	0.40	0.42	0.44	0.47	0.48	0.49	0.52	0.58	0.60
Contenance de la chaudière	4 lit. 4	6 lit. 4	6 lit. 4	7 lit.	7 lit.	7 lit.	10 lit.	18 lit.	18 lit.	24 lit.
Diamètre des tuyaux allant sur les mitres	0m132	0m132	0m132	0m139	0m139	0m139	0m153	0m153	0m160	0m160

NOTA. — Ne pas omettre, dans les commandes, d'indiquer en plus des numéros choisis, la mention : « Modèle B ».

FOURNEAU TÔLE ET FONTE, NOUVELLE SÉRIE


Modèle " H "

avec foyer à houille et dessus comportant un ovale à deux jeux de rondelles et tampons, retour de flamme et grand passage de fumée, comprenant :

1 four, 1 étuve, 1 chaudière en fonte émaillée avec panache et couvercle cuivre rouge poli, 1 mitre avec clé, 1 main-courante cuivre avec supports cuivre, 1 robinet et boutons de portes en cuivre, 2 cendriers, dont 1 trieur, 1 mantuelle pour retour de flamme.

N^{os} 699-701-703-705-707-709-711-713-715-717 (chaudière à droite)

N^{os} 700-702-704-706-708-710-712-714-716-718 (chaudière à gauche)



NUMÉROS	699-700	701-702	703-704	705-706	707-708	709-710	711-712	713-714	715-716	717-718
Longueur	0m60	0m65	0m70	0m75	0m80	0m85	0m90	1 m.	1m40	1m20
Largeur	0.41	0.43	0.45	0.48	0.49	0.50	0.53	0.58	0.58	0.68
Hauteur	0.80	0.80	0.80	0.80	0.80	0.80	0.80	0.80	0.80	0.80
Four	Largeur	0.27	0.28	0.30	0.31	0.33	0.36	0.39	0.42	0.45
	Profondeur	0.40	0.42	0.44	0.47	0.48	0.49	0.52	0.58	0.60
Contenance de la chaudière	4 lit. 4	6 lit. 4	6 lit. 4	7 lit.	7 lit.	7 lit.	10 lit.	18 lit.	18 lit.	24 lit.
Diamètre des tuyaux allant sur les mitres	0m132	0m132	0m132	0m139	0m139	0m139	0m153	0m153	0m160	0m160


NOTA. — Ne pas omettre, dans les commandes, d'indiquer en plus des numéros choisis, la mention : « Modèle H ».

FOURNEAUX TÔLE ET FONTE SÉRIE LYONNAISE
(SYSTÈME BREVETÉ S. G. D. G.)

à foyer mixte

buse dessus et au milieu, avec retour de flamme et grand passage de fumée
comprenant : 1 four, 1 étuve, 1 chaudière en fonte émaillée avec panache et couvercle cuivre rouge poli.
1 foyer mixte avec grille rabattante et bavette sur la façade, 1 cendrier, 1 mitre avec clé,
1 main-courante cuivre avec supports cuivre, 1 robinet et boutons de portes en cuivre,

Nos 729-731-733-735-737-739-741-743-745-747 (Chaudière à droite seulement)



NUMÉROS	729	731	733	735	737	739	741	743	745	747
Longueur	0m60	0m65	0m70	0m75	0m80	0m85	0m90	1 m.	1m10	1m20
Largeur	0.41	0.43	0.45	0.48	0.49	0.50	0.53	0.58	0.58	0.68
Hauteur	0.80	0.80	0.80	0.80	0.80	0.80	0.80	0.80	0.80	0.80
Four	{ Largeur	0.27	0.28	0.30	0.31	0.33	0.36	0.39	0.42	0.45
	{ Profondeur	0.40	0.42	0.44	0.47	0.48	0.49	0.52	0.58	0.60
Contenance de la chaudière	4 lit. 4	6 lit.	6 lit.	7 lit.	7 lit.	7 lit.	10 lit.	18 lit.	18 lit.	24 lit.
Diamètre des tuyaux allant sur les mitres	0m132	0m132	0m132	0m139	0m139	0m139	0m153	0m153	0m160	0m160

Ces fourneaux se distinguent par les dispositions particulières ci-après :

- 1° Plaque coup de feu en fonte sur le dessus de l'appareil permettant de retirer le foyer sans dévisser le dessus.
- 2° Ecran en tôle protégeant la chaudière contre les coups de feu et empêchant la désagrégation de l'émail.
- 3° Collerette en fonte remplaçant le garnissage en maçonnerie ou en terre réfractaire.

Sur demande spéciale ils peuvent être livrés avec buse à droite ou à gauche. Sauf avis contraire, ils sont toujours fournis avec buse au milieu, comme la gravure.

FOURNEAUX TÔLE ET FONTE, A ÉTUVE

(SYSTÈME BREVETÉ S. G. D. G.)

avec garnitures polies

retour de flamme et grand passage de fumée.

comprenant : 1 four, 1 étuve, 1 chaudière en fonte émaillée avec panache et couvercle cuivre rouge poli.

1 foyer houille, 1 cendrier, 1 mitre avec clé,


1 main-courante cuivre avec supports, 1 robinet et boutons de portes en cuivre.

N° 749-751-753-755-757-759-761-763-765-767


(Tuyau et chaudière à droite)

N° 750-752-754-756-758-760-762-764-766-768

(Tuyau et chaudière à gauche)



1° Avec foyer à houille

2° Avec foyer mixte
et porte sur la façade

NUMÉROS	749-750	751-752	753-754	755-756	757-758	759-760	761-762	763-764	765-766	767-768
Longueur	0m60	0m65	0m70	0m75	0m80	0m85	0m90	1 m.	1m10	1m20
Largeur	0.44	0.44	0.45	0.48	0.49	0.50	0.53	0.58	0.58	0.68
Hauteur	0.80	0.80.	0.80	0.80	0.80	0.80	0.80	0.80	0.80	0.80
Four	Largeur		0.27	0.28	0.30	0.31	0.33	0.36	0.39	0.42
	Profondeur		0.40	0.42	0.44	0.47	0.48	0.49	0.52	0.57
Contenance de la chaudière	4 lit. 4	6 lit.	6 lit.	7 lit.	7 lit.	7 lit.	10 lit.	18 lit.	18 lit.	24 lit.
Diamètre des tuyaux allant sur les mitres	0m132	0m132	0m132	0m139	0m139	0m139	0m153	0m153	0m160	0m160

Ces fourneaux se distinguent par les dispositions particulières ci-après :

1° Plaque coup de feu en fonte sur le dessus de l'appareil permettant de retirer le foyer sans dévisser le dessus.

2° Ecran en tôle protégeant la chaudière contre les coups de feu et empêchant la désagrégation de l'émail.

3° Colletterie en fonte remplaçant le garnissage en maçonnerie ou en terre réfractaire.

Sur demande spéciale, ils peuvent être livrés

} avec tuyau ou sortie de fumée au milieu et chaudière à	} sans augmentation de prix.	
		avec cendrier-trieur
		avec foyer mixte
		} moyennant plus-value.

FOURNEAUX TÔLE ET FONTE A ARCADE OU CHARBONNIER
(SYSTÈME BREVETÉ S. G. D. G.)

avec garnitures polies

retour de flamme et grand passage de fumée.

comprenant : 1 four, 1 chaudière en fonte émaillée avec panache et couvercle cuivre rouge poli.

1 foyer houille, 1 cendrier, 1 mitre avec clé.

1 main-courante cuivre avec supports, 1 robinet et boutons en cuivre.

A ARCADE

(Tuyau et Chaudière à droite)

N^{os} 769-771-773-775-777-779-781-783

(Tuyau et Chaudière à gauche)

N^{os} 770-772-774-776-778-780-782-784




A CHARBONNIER à roulettes

(Tuyau et Chaudière à droite)

N^{os} 789-791-793-795-797-799-801-803

(Tuyau et Chaudière à gauche)

N^{os} 790-792-794-796-798-800-802-804



NUMÉROS	769-770	771-772	773-774	775-776	777-778	779-780	781-782	783-784
	789-790	791-792	793-794	795-796	797-798	799-800	801-802	803-804
Longueur	0 ^m 60	0 ^m 65	0 ^m 70	0 ^m 75	0 ^m 80	0 ^m 85	0 ^m 90	1 m.
Largeur	0.41	0.44	0.45	0.48	0.49	0.50	0.53	0.58
Hauteur	0.80	0.80	0.80	0.80	0.80	0.80	0.80	0.80
Four	Largeur	0.27	0.28	0.30	0.31	0.33	0.36	0.39
	Profondeur	0.40	0.42	0.44	0.47	0.48	0.49	0.52
Contenance de la chaudière	4 lit. 4	6 lit.	6 lit.	7 lit.	7 lit.	7 lit.	10 lit.	18 lit.
Diamètre des tuyaux allant sur les mitres	0 ^m 132	0 ^m 132	0 ^m 132	0 ^m 139	0 ^m 139	0 ^m 139	0 ^m 153	0 ^m 153

Ces fourneaux se distinguent par les dispositions particulières ci-après :

- 1^o Plaque coup de feu en fonte sur le dessus de l'appareil permettant de retirer le foyer sans dévisser le dessus.
- 2^o Ecran en tôle protégeant la chaudière contre les coups de feu et empêchant la désagrégation de l'émail.
- 3^o Colletterie en fonte remplaçant le garnissage en maçonnerie ou en terre réfractaire.

Sur demande spéciale, ils peuvent être livrés

{ avec tuyau ou sortie de fumée au milieu et chaudière à droite } sans augmentation de prix.
 { avec foyer mixte, moyennant plus-value. }


CHAPPÉE & FILS, FONDEURS-CONSTRUCTEURS, LE MANS

ULTIMHEAT®
VIRTUAL MUSEUMFOURNEAUX TÔLE ET FONTE AVEC GARNITURES ORNÉES
(SYSTÈME BREVETÉ S. G. D. G.)


avec retour de flamme et grand passage de fumée.
comprenant : 1 four, 1 étuve, 1 chaudière en fonte émaillée avec panache et couvercle cuivre rouge poli.
1 foyer houille, 1 cendrier, 1 mitre avec clé,
1 main-courante cuivre avec supports, 1 robinet et boutons de portes en cuivre.

N°s 849-851, 853-855, 857-859, 861-863, 865-867 (Tuyau et Chaudière à droite)

N°s 850-852, 854-856, 858-860, 862-864, 866-868 (Tuyau et Chaudière à gauche)



Avec foyer houille



Avec foyer mixte et porte sur la façade

Números	849-850	851-852	853-854	855-858	857-859	859-860	861-862	863-864	865-866	867-868
Longueur	0=60	0=65	0=70	0=75	0=80	0=85	0=90	1 m.	1=10	1=20
Largeur	0 41	0 44	0 45	0 48	0 49	0 50	0 53	0 58	0 58	0 62
Hauteur	0 80	0 80	0 80	0 80	0 80	0 80	0 80	0 80	0 80	0 80
Four	0 27	0 28	0 30	0 31	0 33	0 38	0 39	0 42	0 46	0 50
	0 40	0 42	0 44	0 47	0 48	0 49	0 52	0 57	0 57	0 61
Contenance de la chaudière	4 lit.	6 lit.	6 lit.	7 lit.	7 lit.	7 lit.	10 lit.	18 lit.	18 lit.	24 lit.
Diamètre des tuyaux allant sur les mitres	0=132	0=132	0=132	0=139	0=139	0=139	0=153	0=153	0=160	0=160

Ces fourneaux se distinguent par les dispositions particulières ci-après :

- 1° Plaque coup de feu en fonte sur le dessus de l'appareil permettant de retirer le foyer sans dévisser le dessus.
- 2° Ecran en tôle protégeant la chaudière contre les coups de feu et empêchant la désagrégation de l'émail.
- 3° Collerette en fonte remplaçant le garnissage en maçonnerie ou en terre réfractaire.

Sur demande spéciale, ils peuvent être livrés


avec tuyau ou sortie de fumée au milieu et chaudière à droite	}	sans augmentation de prix. moyennant plus-value.
avec cendrier-trieur		
avec foyer mixte		

FOURNEAUX BRETONS EN TÔLE ET FONTE

Comprenant : 1 grand four et 1 réservoir en fonte émaillée (sans retour de flamme sous le four)
avec buse dessus et derrière, foyer à houille

A ÉTUVE

N° 901, 903, 905, 907



NUMÉROS	901	903	905	907
Longueur	0=480	0=520	0=570	0=610
Largeur	0.410	0.410	0.460	0.480
Hauteur	0.720	0.720	0.720	0.720
Largeur du four	0.215	0.245	0.290	0.325
Profondeur du four	0.390	0.390	0.440	0.460
Diamètre des tuyaux allant sur les mitres	0.104	0.104	0.111	0.118
Contenance de la chaudière	3 litres	3 litres	4 litres	5 litres
Largeur des étuves	0=270	0=300	0=380	0=400

FOURNEAUX BRETONS EN TÔLE ET FONTE

Comprenant : 1 grand four et 1 réservoir en fonte émaillée (sans retour de flamme sous le four)
avec buse dessus et derrière, foyer à houille

A ARCADE

Nos 911, 913, 915, 917

A ARCADE AVEC CHARBONNIER

Nos 921, 923, 925, 927




NUMÉROS	} sans charbonnier } avec charbonnier	911	913	915	917
		921	923	925	927
Longueur		0m480	0m520	0m570	0m610
Largeur		0.410	0.410	0.460	0.480
Hauteur		0.720	0.720	0.720	0.720
Largeur du four		0.215	0.245	0.290	0.325
Profondeur du four		0.390	0.390	0.440	0.460
Diamètre des tuyaux allant sur les mitres		0.104	0.104	0.111	0.118
Contenance de la chaudière		3 litres	3 litres	4 litres	5 litres



FOURNEAUX BRETONS EN TÔLE ET FONTE A PIEDS HAUTS

Comprenant : 1 grand four et 1 réservoir en fonte émaillée (sans retour de flamme sous le four)
avec buse dessus et derrière, foyer à houille

N°s 931, 933, 935, 937



NUMÉROS	931	933	935	937
Longueur	0 ^m 480	0 ^m 520	0 ^m 570	0 ^m 610
Largeur	0.410	0.410	0.460	0.480
Hauteur	0.720	0.720	0.720	0.720
Largeur du four	0.215	0.245	0.290	0.325
Profondeur du four	0.390	0.390	0.440	0.460
Diamètre des tuyaux allant sur les mitres	0.104	0.104	0.111	0.118
Contenance de la chaudière	3 litres	3 litres	4 litres	5 litres


FOURNEAUX A ÉTUVE

Modèle riche, forme du Nord

Colonnes et encadrements à filets. Dessus poli. Façade, côtés et portes en tôle lustrée et vernie au feu.
 Grand passage de fumée.

Avec chaudière à droite : N° 1799-1801-1803-1805-1807-1809-1811-1813
 » » à gauche : N° 1800-1802-1804-1806-1808-1810-1812-1814

Avec foyer à houille

Avec foyer mixte
et porte sur la façade

NUMÉROS	1799	1801	1803	1805	1807	1809	1811	1813
	1800	1802	1804	1806	1808	1810	1812	1814
Longueur	0m60	0m65	0m70	0m75	0m80	0m85	0m90	1m00
Largeur	0.48	0.50	0.53	0.54	0.57	0.59	0.62	0.65
Hauteur	0.82	0.82	0.82	0.82	0.82	0.82	0.82	0.82
Largeur du four	0.25	0.29	0.30	0.31	0.33	0.35	0.37	0.42
Profondeur du four	0.45	0.46	0.49	0.49	0.52	0.54	0.57	0.58
Diamètre des tuyaux en tôle allant sur les mitres	111%	132%	132%	139%	139%	139%	153%	153%
Contenance de la chaudière	5 lit.	7 lit.	7 lit.	10 lit.	10 lit.	10 lit.	18 lit.	24 lit.

Lorsqu'ils sont livrés **noirs**, ces fourneaux ont leurs colonnes et les encadrements polis et vernis ; les poignées, la barre, les supports, le panache, le couvercle, le robinet et la galerie du bas sont **nickelés**.

Demi-nickelés : en plus, les colonnes sont **nickelées**.

Nickelés : en plus, tous les encadrements sont **nickelés**.

Sur demande spéciale, ils peuvent être livrés :

1° Avec foyer mixte et porte sur la façade

2° Avec poignées et galerie en cuivre jaune

3° Avec façade en tôle émaillée (Voir page n° 113, les gravures de ces appareils)

} moyennant un supplément de prix

FOURNEAUX A ÉTUVE



Modèle riche, forme du Nord

Colonnes et encadrements ornés. Dessus poli. Façade, côtés et portes en tôle lustrée et vernie au feu.
Grand passage de fumée.

Avec chaudière à droite : N° 1819-1821-1823-1825-1827-1829-1831-1833

» » à gauche : N° 1820-1822-1824-1826-1828-1830-1832-1834

Avec foyer à houille

Avec foyer mixte
et porte sur la façade

NUMÉROS	1819	1821	1823	1825	1827	1829	1831	1833
	1820	1822	1824	1826	1828	1830	1832	1834
Longueur	0=60	0=65	0=70	0=75	0=80	0=85	0=90	1=00
Largeur	0.48	0.50	0.53	0.54	0.57	0.59	0.62	0.65
Hauteur	0.82	0.82	0.82	0.82	0.82	0.82	0.82	0.82
Largeur du four	0.25	0.29	0.30	0.31	0.33	0.35	0.37	0.42
Profondeur du four	0.45	0.46	0.49	0.49	0.52	0.54	0.57	0.58
Diamètre des tuyaux en tôle allant sur les mitres	114%	132%	132%	139%	139%	139%	153%	153%
Contenance de la chaudière	5 lit.	7 lit.	7 lit.	10 lit.	10 lit.	10 lit.	18 lit.	24 lit.

Lorsqu'ils sont livrés noirs, ces fourneaux ont leurs colonnes et les encadrements polis et vernis ; les poignées, la barre, les supports, le panache, le couvercle, le robinet et la galerie bas sont nickelés.

Demi-nickelés : en plus, les colonnes sont nickelées.

Nickelés : en plus, tous les encadrements sont nickelés.

Sur demande spéciale, ils peuvent être livrés

- 1° Avec foyer mixte et porte sur la façade
 2° Avec poignées et galerie en cuivre jaune
 3° Avec façade en tôle émaillée (Voir page n° 114, les gravures de ces appareils)

} moyennant un supplément de prix

CHAPPÉE & FILS, FONDEURS-CONSTRUCTEURS, LE MANS



FOURNEAUX A ÉTUVE, SÉRIE FORTE

AVEC CHAUDIÈRE ET CENDRIER TRIEUR

Façade en fonte émaillée

Dessus poli
Ferrures et garnitures nickelées

Avec chaudière à droite, Nos 2123 2125 2127 - 2129 - 2131 - 2133 - 2135 - 2137
 — à gauche, Nos 2124 2126 - 2128 - 2130 2132 - 2134 2136 - 2138

FOYER A HOUILLE



FOYER MIXTE



NUMEROS	2123	2125	2127	2129	2131	2133	2135	2137
	2124	2126	2128	2130	2132	2134	2136	2138
Longueur	0m60	0m65	0m70	0m75	0m80	0m85	0m90	1m00
Largeur	0.44	0.50	0.53	0.53	0.54	0.56	0.60	0.65
Hauteur	0.82	0.82	0.82	0.82	0.82	0.82	0.82	0.82
Largeur du four	0.27	0.28	0.30	0.31	0.34	0.36	0.39	0.42
Profondeur du four	0.43	0.45	0.50	0.50	0.52	0.54	0.57	0.60
Diamètre des tuyaux en tôle allant sur les mitres	132%	132%	132%	139%	139%	139%	153%	153%
Contenance de la chaudière	4 lit. 4	7 lit.	7 lit.	10 lit.	10 lit.	10 lit.	18 lit.	24 lit. 5

Nota. — Ces fourneaux peuvent être livrés avec façade email ordinaire, ou email céramique. L'email ordinaire se fait en blanc, crème, ivoire, mastik, vert, bleu, rouge poterie, et noir; l'email céramique en gris perle, vert, bleu et brun. Voir à la page 115 les différents tons d'emails.

Dans les commandes, bien préciser si l'appareil doit être avec **foyer à houille** ou **mixte**, et indiquer la **couleur** de l'email. Sauf avis contraire, nous livrons toujours avec garnitures nickelées, et indiquer la **couleur** de l'email. Les fourneaux avec **foyer mixte** sont livrés **sans plaque adresse**.

Sur demande spéciale et moyennant plus-value les deux côtés de l'appareil peuvent être émaillés, comme la façade, et les ferrures et garnitures livrées en **cuivre jaune poli**.

FOURNEAUX A ÉTUVE

MODÈLE RICHE, FORME DU NORD, ENCADREMENTS A FILETS

Façade en tôle émaillée

Dessus poli. — Grands passages de fumée
Ferrures et garnitures nickelées

Avec chaudière à droite, Nos 2799 - 2801 - 2803 2805 2807 2809 2811 2813
 — à gauche, Nos 2800 - 2802 - 2804 2806 2808 2810 2812 2814

FOYER A BOUILLE



FOYER MIXTE



NUMEROS	2799	2801	2803	2805	2807	2809	2811	2813
	2800	2802	2804	2806	2808	2810	2812	2814
Longueur	0m60	0m65	0m70	0m75	0m80	0m85	0m90	1m00
Largeur.	0.48	0.50	0.53	0.54	0.57	0.59	0.62	0.65
Hauteur	0.82	0.82	0.82	0.82	0.82	0.82	0.82	0.82
Largeur du four	0.25	0.29	0.30	0.31	0.33	0.35	0.37	0.42
Profondeur du four.	0.45	0.46	0.49	0.49	0.52	0.54	0.57	0.58
Diamètre des tuyaux allant sur les mitres	111 %	132 %	132 %	139 %	139 %	139 %	153 %	153 %
Contenance de la chaudière	5 lit.	7 lit.	7 lit.	10 lit.	10 lit.	10 lit.	18 lit.	24 lit.

Nota. — Ces fourneaux peuvent être livrés avec façade émail ordinaire, ou émail céramique. L'émail ordinaire se fait en blanc, crème, ivoire, mastic, vert, bleu, rouge poterie et noir; l'émail céramique en gris perle, vert, bleu et brun. Voir à la page 115 les différents tons d'émaux.

Dans les commandes, bien préciser si l'appareil doit être avec foyer à houille ou mixte, et indiquer la couleur de l'émail. Sauf avis contraire, nous livrons toujours avec garnitures nickelées, foyer à houille, et dessus poli. Les fourneaux avec foyer mixte sont livrés sans plaque adresse.

Sur demande spéciale et moyennant plus-value les deux côtés de l'appareil peuvent être émaillés comme la façade, et les ferrures et garnitures livrées en cuivre jaune poli.

CHAPPÉE & FILS, FONDEURS-CONSTRUCTEURS, LE MANS



FOURNEAUX A ÉTUVE

MODÈLE RICHE, FORME DU NORD, ENCADREMENTS ORNÉS

Façade en tôle émaillée

Dessus poli. Grands passages de fumée
Ferrures et garnitures nickelées

Avec chaudière à droite, Nos 2819 - 2821 - 2823 2825 2827 2829 - 2831 - 2833
 — à gauche, Nos 2820 - 2822 - 2824 2826 - 2828 - 2830 - 2832 - 2834

FOYER A HOUILLE



FOYER MIXTE



NUMÉROS	2819	2821	2823	2825	2827	2829	2831	2833
	2820	2822	2824	2826	2828	2830	2832	2834
Longueur	0m60	0m65	0m70	0m75	0m80	0m85	0m90	1m00
Largeur	0.48	0.50	0.53	0.54	0.57	0.59	0.62	0.65
Hauteur	0.82	0.82	0.82	0.82	0.82	0.82	0.82	0.82
Largeur du four	0.25	0.29	0.30	0.31	0.33	0.35	0.37	0.42
Profondeur du four	0.45	0.46	0.49	0.49	0.52	0.54	0.57	0.58
Diamètre des tuyaux allant sur les mitres	111%	132%	132%	139%	139%	139%	153%	153%
Contenance de la chaudière	5 lit.	7 lit.	7 lit.	10 lit.	10 lit.	10 lit.	18 lit.	24 lit.

Nota. — Ces fourneaux peuvent être livrés avec façade émail ordinaire, ou émail céramique. L'émail ordinaire se fait en blanc, crème, ivoire, mastic, vert, bleu, rouge poterie et noir; l'émail céramique en gris perle, vert, bleu et brun. Voir à la page 115 les différents tons d'émaux.


Dans les commandes, bien préciser si l'appareil doit être avec foyer à houille ou mixte, et indiquer la couleur de l'émail. Sans avis contraire, nous livrons toujours avec garnitures nickelées, foyer à houille, et dessus poli. Les fourneaux avec foyer mixte sont livrés sans plaque adresse.

Sur demande spéciale et moyennant plus-value les deux côtés de l'appareil peuvent être émaillés comme la façade, et les ferrures et garnitures livrées en cuivre jaune poli.




TYPES D'ÉMAUX

1° Ordinaires.



2° Céramiques.

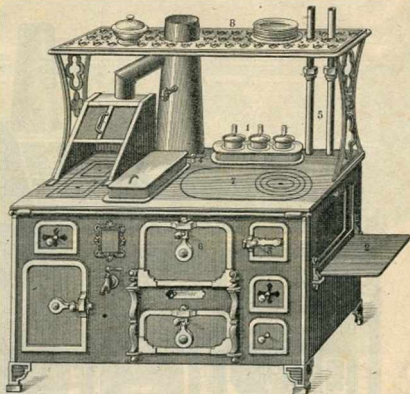


FOURNEAUX DE CUISINE EN TÔLE ET FONTE

AVEC ÉTAGÈRE

DÉMONSTRATION DES CHANGEMENTS ET ADDITIONS

que l'on peut exécuter aux fourneaux



Les changements que, sur demande, on peut opérer aux fourneaux, sont les suivants :


- 1^o Bain-marie avec 3 ou 4 copettes cuivre ou porcelaine.
- 2^o Rôtisserie à air libre par bout et par le foyer.
- 3^o Porte sur la façade, foyer mixte.
- 4^o Papillon facilitant l'allumage.
- 5^o Bouilleur cuivre pour le chauffage des bains.
- 6^o Loquets à ressort remplaçant les clenches.
- 7^o Ovale à 1 seul trou ou à 2 trous.
- 8^o Étagère en fonte.

Tous ces fourneaux se font avec chaudière, grillade et tuyau à droite ou à gauche.

FOURNEAUX DE CONSTRUCTION

A FAÇADE FONTE


comprenant : 1 *dessus* complet, 1 *façade* montée, tôle forte ou toute, 1 *four*, 1 *étuve*,
1 *charbonnier* monté sur galets, 1 *grillade*, 3 *réchauds* à charbon de bois,
1 *chaudière* en cuivre avec robinet, 1 *cendrier*,
1 *foyer* spécial à houille ou à bois, 1 *main-courante* en cuivre.



NOTA. — Ces fourneaux sont livrés prêts à bâtir ; ils se font depuis 1^m50 de longueur.
Les dispositions peuvent varier selon les demandes.
Les côtés peuvent être, sur demande, livrés en fonte.
Ces fourneaux peuvent être exécutés avec disposition pour flammes plongeantes.
Les prix sont indiqués sur le devis qui sera envoyé sur demande

FOURNEAUX POUR GRANDS ÉTABLISSEMENTS

DISPOSÉS POUR ÊTRE PLACÉS AU MILIEU D'UNE CUISINE



Ces fourneaux se composent de :

- 1^o 1 Plaque de dessus en fonte épaisse et intérieur en tôle très forte.
- 2^o 2 Façades et 2 Côtés, à coins ronds, en forte tôle ou en fonte.
- 3^o 1 Foyer à paraboles, à charbon de terre ou à bois, à flamme renversée.
- 4^o 2 ou 4 Fours à rôtir sur une ou sur les 2 façades, à volonté.
- 5^o 2 ou 4 Etuves sous les fours.
- 6^o 2 Grandes Chaudières en cuivre, avec panaches et couvercles en cuivre étamé.
- 7^o 2 Robinets pour le service de la chaudière.
- 8^o 1 Plaque de chauffe mobile, en 2 pièces, avec jeux de rondelles mobiles.
- 9^o 4 Registres servant à distribuer et régler la chaleur.
- 10^o 1 Main-courante circulaire en cuivre ou en acier poli.
- 11^o Fermetures à loquet à ressort ou à clenches.

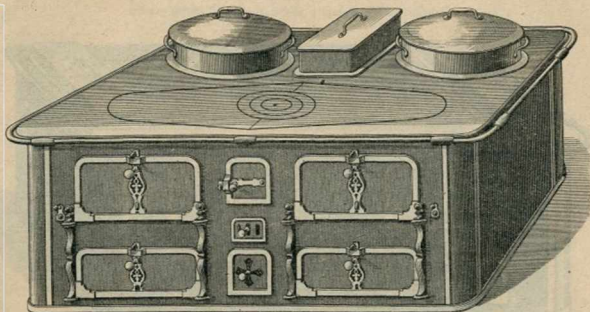
NOTA. — La dimension des fours et la contenance des chaudières varient selon la longueur du fourneau et l'importance du service.

La Maison se charge d'exécuter tous les types de fourneaux qui pourront lui être demandés sur plans ou sur mesures.

Plans et devis sont adressés gratuitement sur demande

FOURNEAUX POUR GRANDS ÉTABLISSEMENTS

DISPOSÉS POUR ÊTRE PLACÉS AU MILIEU D'UNE CUISINE



Ces fourneaux se composent de :

- 1^o 1 Plaque de dessus en fonte épaisse et intérieur en tôle très forte.
- 2^o 2 Façades et 2 Côtés à coins ronds, en fonte ou tôle extra-forte.
- 3^o 1 Foyer mixte au bois et au charbon.
- 4^o 2 Grands Fours à rôtir.
- 5^o 2 Etuves sous les fours à rôtir.
- 6^o 2 Marmites en cuivre ou en fonte tournée et polie, avec panaches et couvercles en cuivre ou en fer battu étamé.
- 7^o 1 Chaudière en cuivre avec panache et couvercle en cuivre ou en fer battu étamé.
- 8^o 1 Robinet pour le service de la chaudière.
- 9^o 1 Plaque de chauffe mobile, en 2 pièces, avec jeu de rondelles mobiles.
- 10^o 4 Registres servant à distribuer et à régler la chaleur.
- 11^o 1 Main-courante circulaire en cuivre ou en acier poli.
- 12^o Fermetures à loquet à ressort ou à clenches.


NOTA. — La dimension des fours et la contenance des chaudières varient selon la longueur du fourneau et l'importance du service.

La Maison se charge d'exécuter tous les types de fourneaux qui pourront lui être demandés sur plans ou sur mesures.

Plans et devis sont adressés gratuitement sur demande

FOURNEAUX POUR GRANDS ÉTABLISSEMENTS

DISPOSÉS POUR ÊTRE PLACÉS AU MILIEU D'UNE CUISINE



Ces fourneaux se composent de :

- 1° 1 Plaque de dessus en fonte épaisse et intérieur en tôle très forte.
- 2° 2 Façades et 2 Côtés, à coins ronds, en forte tôle ou en fonte.
- 3° 1 Foyer à parabole, à charbon de terre ou à bois, à flamme renversée.
- 4° 2 ou 4 Fours à rôtir sur une ou sur les deux façades, à volonté,
- 5° 2 ou 4 Etuves sous les fours.
- 6° 1 Grande Chaudière en cuivre avec panache et couvercle en cuivre.
- 7° 1 ou 2 Robinets pour le service de la chaudière.
- 8° 2 Chauffe-assiettes.
- 9° 1 Four spécial à pâtisserie avec étagères mobiles et foyer dessous.
- 10° 1 Grillade à flamme plongeante.
- 11° 1 Plaque de chauffe mobile en 2 pièces, avec jeu de rondelles mobiles.
- 12° 4 Registres servant à distribuer et régler la chaleur.
- 13° 1 Main-courante circulaire en cuivre ou en acier poli.

NOTA. — La dimension des fours et la contenance des chaudières varient selon la longueur du fourneau et l'importance du service.


La Maison se charge d'exécuter tous les types de fourneaux qui pourront lui être demandés sur plans ou sur mesures.

Plans et devis sont adressés gratuitement sur demande



FOURNEAUX POUR GRANDS ÉTABLISSEMENTS

DISPOSÉS POUR ÊTRE PLACÉS AU MILIEU D'UNE CUISINE



Ces fourneaux se composent de :

- 1° 1 Plaque de dessus en fonte épaisse et intérieur en tôle très forte.
- 2° 2 Façades et 2 Côtés à panneaux avec coins ronds, en fonte ou en tôle extra-forte.
- 3° 1 Foyer mixte au bois et au charbon.
- 4° 2 Grands Fours à rôtir.
- 5° 2 Etuves sous les fours à rôtir.
- 6° 2 Marmites en cuivre ou en fonte polie avec panaches et couvercles en cuivre ou fer battu étamé.
- 7° 1 Chaudière en cuivre avec panache et couvercle en cuivre ou en fer battu étamé.
- 8° 1 Robinet pour le service de la chaudière.
- 9° 1 Plaque de chauffe mobile en 4 pièces, avec un jeu de rondelles mobiles.
- 10° 4 Registres servant à répartir et à régler la chaleur.
- 11° 1 Main-courante circulaire en cuivre ou en acier poli.
- 12° Fermetures à loquet à ressort ou à clenches.


NOTA. — La dimension des fours et la contenance des chaudières varient selon la longueur du fourneau et l'importance du service.

La Maison se charge d'exécuter tous les types de fourneaux qui pourront lui être demandés sur plans ou sur mesures.

Plans et devis sont adressés gratuitement sur demande

FOURNEAUX POUR GRANDS ÉTABLISSEMENTS

DISPOSÉS POUR ÊTRE PLACÉS AU MILIEU D'UNE CUISINE



Ces fourneaux se composent de :

- 1^o 1 Plaque de dessus en fonte épaisse et intérieur en tôle très forte.
- 2^o 2 Façades et 2 Côtés à panneaux avec coins ronds, en fonte ou en tôle extra forte.
- 3^o 2 Foyers mixtes au bois et au charbon.
- 4^o 2 Grands Fours à rôtir.
- 5^o 2 Etuves sous les fours à rôtir.
- 6^o 2 Marmites en cuivre ou en fonte polie, avec panaches et couvercles en cuivre ou en fer battu étamé.
- 7^o 1 Robinet à col de cygne, à double distribution.
- 8^o 1 Plaque de chauffe mobile en 3 pièces avec 2 jeux de rondelles mobiles.
- 9^o 4 Registres servant à répartir et à régler la chaleur.
- 10^o 1 Main-courante en fer poli ou en cuivre régnant autour du fourneau.
- 11^o Fernetures à loquet à ressort ou à clenches.

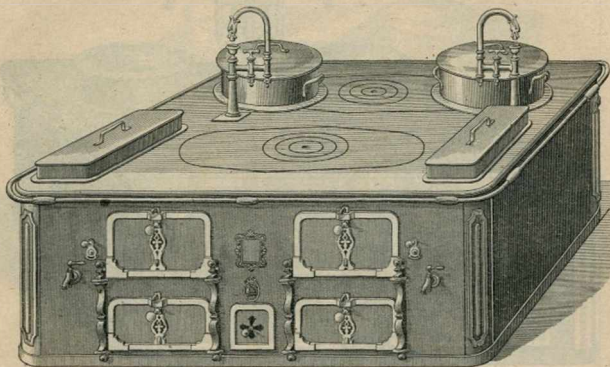
NOTA. — *Les dimensions des fours et la contenance des chaudières et marmites varient selon la longueur du fourneau et l'importance du service.*

La Maison se charge d'exécuter tous les types de fourneaux qui pourront lui être demandés sur plans ou sur mesures.

Plans et devis sont adressés gratuitement sur demande

FOURNEAUX POUR GRANDS ÉTABLISSEMENTS

DISPOSÉS POUR ÊTRE PLACÉS AU MILIEU D'UNE CUISINE



Ces fourneaux se composent de :

- 1° 1 Plaque de dessus en fonte épaisse et intérieur en tôle très forte.
- 2° 2 Façades et 2 Côtés à panneaux avec coins ronds, en fonte.
- 3° 2 Foyers à la houille, à flamme renversée, ou mixtes.
- 4° 2 Marmites en fonte polie ou en cuivre étamé, avec panaches et couvercles fer battu étamé ou cuivre poli.
- 5° 2 Chaudières en cuivre étamé de 100 litres chacune.
- 6° 2 Robinets à colonne et à col de cygne pour alimenter les marmites et les réservoirs.
- 7° 4 Fours à rôtir de 0°50 de longueur sur 0°50 de profondeur.
- 8° 2 Etuves placées sous les fours.
- 9° 2 Plaques de chauffe, mobiles, avec jeux de rondelles mobiles.
- 10° 4 Registres pour distribuer et régler la chaleur.
- 11° 1 Main-courante en fer poli ou en cuivre, régnant autour du fourneau.
- 12° Fermetures à loquet à ressort ou à clenches.


NOTA. — *Les dimensions des fours et la contenance des chaudières et marmites varient selon la longueur du fourneau et l'importance du service.*

La Maison se charge d'exécuter tous les types de fourneaux qui pourront lui être demandés sur plans ou sur mesures.

Plans et devis sont adressés gratuitement sur demande

FOURNEAUX POUR GRANDS ÉTABLISSEMENTS

DISPOSÉS POUR ÊTRE PLACÉS AU MILIEU D'UNE CUISINE



Ces fourneaux se composent de :

- 1^o 1 Plaque de dessus en fonte et intérieur en tôle extra-forte.
- 2^o 2 Façades et 2 Côtés en fonte assemblés avec coins ronds. Les deux grandes façades avec ouvertures pour les fours et les chauffe-assiettes, et les deux petites façades avec niches pour l'emplacement du robinet des réservoirs.
- 3^o 2 Grands Foyers à charbon avec paraboles mobiles et barreaux.
- 4^o 4 Grands Fours à rôtir.
- 5^o 2 Chauffe-assiettes sur les façades.
- 6^o 4 Marmites fonte tournée, avec panache et couvercle cuivre poli, contenant chacune 235 litres.
- 7^o 2 Grandes Chaudières en cuivre avec couvercle à double charnière, de 150 litres chacune.
- 8^o 2 Robinets à colonne, col de cygne, à double mouvement, pour alimenter les marmites et chaudières.
- 9^o 2 Plaques de chauffe mobiles, en 4 pièces, avec jeux de rondelles mobiles.
- 10^o 4 Registres pour distribuer et régler la chaleur.
- 11^o 1 Main-courant en fer poli, avec supports régnant tout autour du fourneau.
- 12^o Fermetures à loquet à ressort ou à clenches.

NOTA. — *Les dimensions des fours et la contenance des chaudières et marmites varient selon la longueur du fourneau et l'importance du service.*

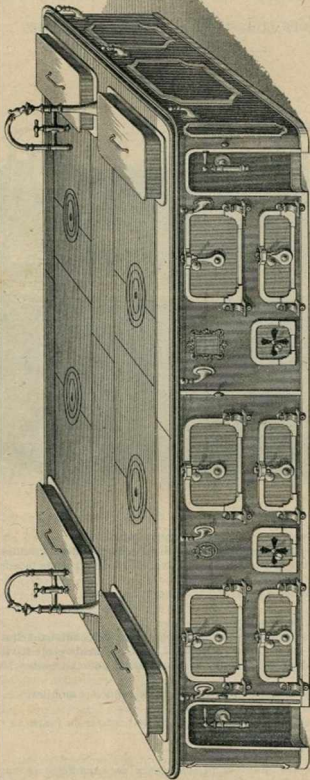
La Maison se charge d'exécuter tous les types de fourneaux qui pourront lui être demandés sur plans ou sur mesures.

Plans et devis seront adressés gratuitement sur demande.



FOURNEAUX POUR TRÈS GRANDS ÉTABLISSEMENTS

DISPOSÉS POUR ÊTRE PLACÉS AU MILIEU D'UNE CUISINE




Ces fourneaux se composent de :

- 1° 1 Plaque de dessus en fonte épaisse et en plusieurs pièces, intérieur en tôle extra-forte.
- 2° Façades à niches et 2 Côtés à panneaux assemblés avec coins ronds, le tout en fonte.
- 3° 4 Grands Foyers à charbon avec paraboles mobiles et barreaux.
- 4° 6 Grands Fours à rôtir.
- 5° 6 Evues sous les fours.
- 6° 4 Grandes Chaudières en cuivre avec panache et couvercle en cuivre poli.
- 7° 2 Robinets à colonne et à col de cygne en bronze pour le service des chaudières.
- 8° 4 Robinets de puisage en bronze pour les chaudières.
- 9° 4 Plaques de chauffe, mobiles, en 8 pièces, avec jeux de rondelles mobiles.
- 10° 6 Registres pour distribuer et régler la chaleur.
- 11° 1 Main-courante en fer poli ou en cuivre, avec supports régnant tout autour du fourneau.
- 12° Fermatures à loquet à ressort ou à clenches.

NOTA. — Les dimensions des fours et la contenance des chaudières varient selon la longueur du fourneau et l'importance du service. Les dimensions exactes de ces fours et chaudières pourront être demandés sur plans ou sur mesures. Plans et devis seront adressés gratuitement sur demande.

MODÈLE D'INSTALLATION D'UNE SALLE DE BAINS

ALIMENTÉE PAR UN BOUILLEUR



FOYERS POUR FOURNEAUX TÔLE ET FONTE

OVALES A HOUILLE

ORDINAIRE

COUPÉ
(n° 00 seulement)

GRILLES OVALES



DIMENSIONS

NUMÉROS		00	0	1	2	3	4	5
FOYERS	Extérieures en haut	290	305	320	335	377	418	465
	Intérieures en bas	235	252	267	275	306	373	396
	Hauteur	175	185	197	210	247	283	282
		120	130	136	145	166	190	213
		146	151	160	164	167	180	204
GRILLES	Largeur	127	145	145	154	177	205	235
	Longueur	177	184	203	218	250	243	295

MIXTE A CHARBON ET A BOIS



NUMÉROS	00	0	1	2	3	4	5	6	7
Longueur	315	315	350	395	405	424	467	555	570
Largeur	292	212	225	300	228	243	292	328	340
Hauteur	140	140	140	135	140	144	155	155	170

FOYER PARISIEN




FOYER UNIVERSEL



DIMENSIONS

Intérieures en haut	180
Extérieures en bas	163
	118


GRILLES
pour foyers universels
de 0.153 x 0.105POUR FOURNEAUX
119 à 122POUR FOURNEAUX
TRIANGULAIRES
N° 3 à 10

NUMÉROS DES FOURNEAUX		119	121	3	4	5	6
DIMENSIONS	Intérieures	240	240	170	190	190	208
	en haut	160	170	140	145	155	170
Extérieures	en bas	195	195	135	142	145	155
		110	120	98	104	107	120
Grilles		471	178	125	135	138	146
		99	90	90	95	100	100

PIÈCES COMPOSANT LES FOYERS DES FOURNEAUX

« NOUVELLE SÉRIE », Nos 699 à 718 et « SÉRIE LYONNAISE », Nos 729 à 747

SUPPORT DE FOYER



GRILLE DE DEVANT



GRILLE DE FOND



PARABOLE

DERRIÈRE DE FOYER
ou plaque de réduction

BRIQUE DE FOND



BRIQUE DE CÔTÉ



FOYERS POUR FOURNEAUX TÔLE ET FONTE
SÉRIE BREVETÉE

1° A HOUILLE



NUMÉROS des fourneaux	749 - 750	751 à 754	755 à 758	759 à 762	763 - 764	765 à 768 865 à 868	
	769 - 770	771 à 774	775 à 778	779 à 782	783 - 784		
	789 - 790	791 à 794	795 à 798	799 à 802	803 - 804		
	849 - 850	851 à 854	855 à 858	859 à 862	863 - 864		
MARQUES et N° des pots	S. B. 000	S. B. 00	S. B. 0	S. B. 1	S. B. 2	S. B. 3	
DIMENSIONS	A	270 %	280 %	305 %	315 %	330 %	365 %
	B	180	185	210	230	240	280
	C	147	147	155	158	165	167
	D	206	230	245	262	275	300
DIMENSIONS des grilles	168 × 110 %	180 × 125 %	180 × 130 %	200 × 150 %	215 × 160 %	240 × 170 %	
POIDS avec la grille	5 k	5 k 700	9 k 200	9 k 500	12 k	16 k	


2° Mixte - A HOUILLE ET BOIS

FOYER

GRILLE A HOUILLE

GRILLE A BOIS

GRILLE DE DEVANT



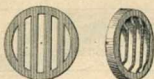
NUMÉROS des fourneaux	749 - 751	750 - 752	753 à 756	757 à 760	761 à 764	765 à 768 865 à 868
	769 - 771	770 - 772	773 à 776	777 à 780	781 à 784	
	789 - 791	790 - 792	793 à 796	797 à 800	801 à 804	
	849 - 851	850 - 852	853 à 856	857 à 860	861 à 864	
MARQUES des foyers	749	750	753 - 754	757	761 - 762	765 - 766
	751	752	755 - 756	760	763 - 764	767 - 768
Longueur	305 %	305 %	330 %	370 %	400 %	445 %
Largeur	190	190	200	225	250	260
Hauteur	140	140	140	140	150	155

Les poids ne sont qu'approximatifs.

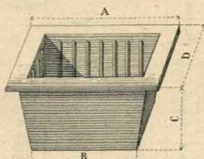


FOYERS OU POTS DE FOURNEAUX

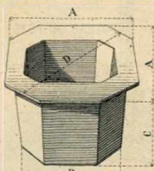
POT ROND



POT CARRÉ LONG

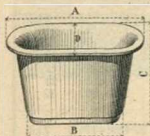


POT OCTOGONE

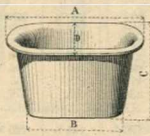


POTS OVALES

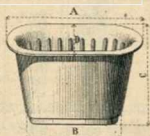
A TAQUETS



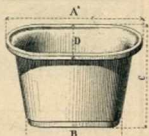
UNI



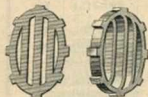
A NERVURES




A CORDON



Grille du pot à taquets



Grille des pots uni, à nervures et à cordon



BARREAUX POUR FOYERS MIXTES



PARABOLES A NERVURES



	%	%	%	%	%	%	%	%
Longueur	195	183	217	243	254	300	380	395
Largeur de la tête	22	23	26	30	30	29	33	36


Longueur	Hauteur	Poids
0.300	0.215	16
0.350	0.215	19
0.400	0.220	23
0.450	0.220	30
0.500	0.220	36

DIMENSIONS ET POIDS DES FOYERS OU POTS DE FOURNEAUX

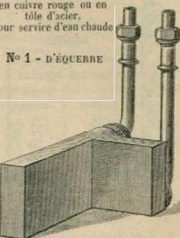
FOYERS OU POTS	Numéros	DIMENSIONS					Poids avec grille
		A	B	C	D	des grilles	
POTS RONDS	1	230 %	160 %	180 %	»	112 %	10 kil.
	2	235	150	180	»	140	11
	3	260	202	182	»	180	15
	4	292	230	185	»	190	28
	5	295	210	185	»	198	20
	6	330	250	180	»	235	26
	7	355	275	178	»	255	35
CARRÉS LONGS A NERVURES	1	345 %	230 %	160 %	295 %	180×150	27 kil.
	2	375	260	170	300	210×150	30
	3	415	300	175	315	250×170	35
POTS OCTOGONES	1	245 %	170 %	180 %	280 %	135 %	20 kil.
	2	280	205	175	300	170	26
	3	295	210	180	315	170	25
	4	302	240	175	320	200	31
	5	305	235	180	328	197	33
	6	360	270	185	380	225	40
	7	370	282	180	395	240	42
	8	385	290	185	410	245	48
POTS OVALES UNIS	000	255 %	172 %	130 %	208 %	157×118	6 kil.
	00	274	210	136	220	177×124	9
	0	280	220	142	225	185×130	10
	1	300	240	150	242	205×146	12
	2	347	250	160	296	205×160	17
3	385	270	178	335	214×160	21	
4	426	330	195	372	250×203	32	
POTS OVALES A TAQUETS	000	275 %	186 %	141 %	225 %	192×171	7 kil.
	00	290	210	150	235	177×127	10
	0	310	225	154	252	184×135	15
	1	325	245	160	267	205×145	16
	2	334	270	164	274	220×154	15
	3	376	290	165	305	250×175	24
4	420	295	180	374	245×205	32	
5	465	350	220	395	290×220	44	
POTS OVALES A CORDON	1	305 %	220 %	153 %	246 %	185×130	12 kil.
	2	320	243	168	262	200×150	17
	3	346	255	170	282	212×151	16
	4	370	285	183	313	215×160	20
	5	438	330	195	386	250×203	32
POTS OVALES A NERVURES	00	282 %	192 %	155 %	232 %	175×125	8 kil.
	0	308	195	160	248	185×130	9
	1	322	215	165	265	186×130	9
	2	335	230	170	275	198×140	11
3	375	260	170	302	220×155	16	

Les poids ne sont qu'approximatifs.

ACCESSOIRES DE FOURNEAUX TÔLE ET FONTE

CHAUDIÈRES EN FONTE ÉMAILLÉE INTÉRIEUREMENT
pour fourneaux de cuisine


NUMÉROS	Dimensions extérieures du rebord			Dimensions extérieures sous le rebord emp. du panneau			Dimensions intérieures			Contenance
	long.	larg.	prof.	long.	larg.	prof.	long.	larg.	prof.	
000	200	82	245	65	240	60	320	4.4		
00	253	100	245	85	240	77	320	6.0		
0	297	111	280	96	272	86	332	7.1		
1	318	123	295	112	288	107	350	10.1		
2	387	161	270	145	362	135	380	19.1		
3	424	187	410	170	400	161	390	24.5		
4	470	210	450	190	442	182	416	32.5		
5	540	240	525	227	510	213	490	52.5		

BOUILLEURS
en cuivre rouge ou en
tôle d'acier,
pour service d'eau chaude

N° 1 - D'ÉQUERRE

COUVERCLES ET PANACHES EN CUIVRE POUR CHAUDIÈRES

DIMENSIONS INTÉRIÈRES DES PANACHES



NUMÉROS	000		00		0		1		2		3		4		5	
	longueur	largeur	longueur	largeur	longueur	largeur	longueur	largeur	longueur	largeur	longueur	largeur	longueur	largeur	longueur	largeur
Longueur	250	250	282	300	372	412	459	525								
Largeur	70	88	97	118	148	178	193	230								


BAINS-MARIE
en fonte ou en cuivre
avec copettesCOPETTES
en cuivre
étamées intérieurement

Se font aux diamètres :

0 ^m 07	0 ^m 08
0.09	0.09
0.10	0.10
0.11	0.11
0.12	0.12



N° 2 - EN U

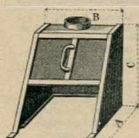


GRILLADES EN TÔLE, ENCADREMENT FER POLI

ORDINAIRES

A POIGNÉE OU A BOUTON

N° 0-1-2-3-4-5



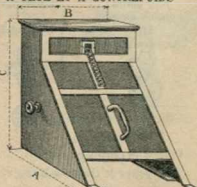
LYONNAISES

AVEC GRILLE ET TIROIR

Nos 6-7-8-9-10 et 11



A TÊTE ET A CONTREPOIDS



N°	0	1	2	3	4	5
A	0 ^m 32	0 ^m 39	0 ^m 46	0 ^m 445	0 ^m 50	0 ^m 50
B	0.28	0.30	0.35	0.40	0.45	0.50
C	0.29	0.30	0.35	0.385	0.425	0.45

N°	6	7	8	9	10	11
A	0 ^m 40	0 ^m 42	0 ^m 435	0 ^m 455	0 ^m 475	0 ^m 485
B	0.30	0.35	0.40	0.45	0.50	0.55
C	0.315	0.355	0.395	0.435	0.475	0.525

Les grillades ordinaires et les grillades lyonnaises se font avec tablier ordinaire ou à crémaillère.
Les grillades à contrepois se font avec chaîne apparente ou intérieure; elles se font sur les dimensions données, à flamme dessus, flamme derrière ou flamme plongeante.
Dans les commandes indiquer les cotes A, B et C.

ACCESSOIRES DE FOURNEAUX TÔLE ET FONTE

FAÇADES DE CENDRIERS EN TÔLE

PLEINES OU A TOURNIQUET, encadrement en fer poli

PLEINES

DIMENSIONS EXTÉRIEURES EN MILLIMÈTRES



1 ^{re} Façades pleines	} Largeur	%	90	100	120	130	140	160	180	200	220	240
			} Hauteur	»	160	160	160	170	170	170	170	170
2 ^e Façades à tourniquet	} Largeur	%			90	100	120	130	140	160	180	200
			} Hauteur	»	160	160	160	170	170	170	170	170

A TOURNIQUET



PORTES DE FOYERS A BOIS

Encadrement fer poli ET LOQUET, AVEC CONTRE-PORTE EN FONTE

PLEINES



Largeur extérieure	%	105	117	125	135	160	175	180	195	246	252
		150	153	160	170	170	170	180	180	168	190
		20>6	20>6	20>6	20>6	20>6	25>6	25>6	25>6	30>7	30>7

PORTES DE FOURS ET D'ÉTUVES

EN TÔLE, encadrement fer poli, FERMETURE A CLENCHE OU A LOQUET A RESSORT

DIMENSIONS EXTÉRIEURES EN MILLIMÈTRES



Portes de fours	} Largeur	%	240	270	290	300	320	330	360	390	420	440	480	520	570		
			} Hauteur	»	270	270	270	270	270	270	270	270	270	270	270	270	270
					} Encadrement	»	20>6	20>6	20>6	23>6	25>6	25>6	25>6	27>6	27>6	30>7	30>7
Portes d'étuves	} Largeur	%					240	270	290	300	320	330	360	390	420	440	480
			} Hauteur	»			210	210	210	210	210	210	210	210	210	210	210
					} Encadrement	»	20>6	20>6	20>6	23>6	25>6	25>6	25>6	27>6	27>6	30>7	30>7



PORTES DE CHAUFFE-ASSIETTES

EN TÔLE, encadrement fer poli, FERMETURE A CLENCHE OU A LOQUET A RESSORT



Largeur extérieure	%	220	270	220	270	320	370	270	370	320		
		} Hauteur extérieure	»	405	410	405	410	420	410	410	410	420
				} Encadrement fer poli	»	20>6	20>6	25>6	25>6	25>6	25>6	30>7

ACCESSOIRES POUR FOURNEAUX TÔLE ET FONTE

Séries : NOUVELLE, LYONNAISE ET BREVETÉE, à garnitures unies

Portes en fonte avec gueulard, pour foyers de fourneaux, Nouvelle série et série Lyonnaise



Numéros des fourneaux		699 à 704	705 - 706	707 à 710	711 à 714	715 à 718
		729-731-733	735	737 - 739	741 - 743	745 - 747
Dimensions extérieures des portes	} Largeur	135 %	155 %	175 %	195 %	205 %
		} Hauteur	160	160	160	160

Nota. — Pour la Nouvelle série, ces portes se font à droite ou à gauche, suivant le n° du fourneau. Dans les commandes préciser de quel côté s'ouvre la porte. — Pour la série Lyonnaise, toutes les portes ouvrent à gauche.

Portes en fonte, pour foyers à bois, de fourneaux tôle, série Brevetée, à garnitures unies



Numéros des fourneaux		749 à 752	753 à 756	757 à 760	761 à 764	765 à 768
		769 à 772	773 à 776	777 à 780	781 à 784	785 à 788
Dimensions extérieures des portes	} Largeur	125 %	130 %	165 %	170 %	185 %
		} Hauteur	160	165	170	170

Nota. — Ces portes se font à droite ou à gauche suivant le n° du fourneau. Dans les commandes préciser de quel côté s'ouvre la porte.

Façades de cendriers en fonte pour fourneaux tôle

Séries : Nouvelle, Lyonnaise et Brevetée, à garnitures unies.



Numéros des fourneaux		699 - 700	701 - 702	703 - 704	705 à 708	709 à 712	713 - 714	715 à 718
		729 - 749	751 - 751	733	735 à 737	739 - 741	743	745 à 747
Dimensions extérieures	} Largeur	760 - 769	752 - 771	753 - 754	755 à 758	759 à 762	763 - 764	765 à 768
		} Hauteur	770 - 789	772 - 791	773 - 774	775 à 778	779 à 782	783 - 784
			790	792	793 - 794	795 à 798	799 à 802	803 - 804
		120 %	130 %	140 %	160 %	180 %	200 %	220 %
		160	170	170	170	170	170	170

Séries : NOUVELLE et LYONNAISE




Portes de foyers et d'étuves en tôle, encadrements en fonte polie

pour fourneaux tôle, séries Nouvelle, Lyonnaise et Brevetée, à garnitures unies

Numéros des fourneaux		699	749-750	701-702	703-704	705-706	707-708	709-710	711-712	713-714	715	717
		700	769-770	731	733	735	737	739	741	743	745	747
		729	789-790	751-752	753-754	755-756	757-758	759-760	761-762	763-764	765	767
				771-772	773-774	775-776	777-778	779-780	781-782	783-784	785	787
				791-792	793-794	795-796	797-798	799-800	801-802	803-804	766	768
Dimensions extérieures en %												
Portes de Foyers	} Largeur	270	290	300	320	330	350	380	410	440	480	520
		} Hauteur	270	270	270	270	270	270	270	270	270	270
Portes d'Étuves	} Largeur de l'encadrement		25	25	25	25	25	25	25	27	27	30
		} Hauteur	270	290	300	320	330	350	380	410	440	480
	} Largeur de l'encadrement		210	210	210	210	210	210	210	210	210	210
		25	25	25	25	25	25	25	25	27	27	30

Série BREVETÉE



ACCESSOIRES POUR FOURNEAUX TÔLE ET FONTE

Série BREVETÉE, à garnitures ornées

FAÇADES DE CENDRIERS, EN FONTE

NUMÉROS des fourneaux		849	851	853	855-856	859-860	863	865	867
		850	852	854	857-858	861-862	864	866	868
Dimensions extérieures en %									
Façades pleines	Largeur	120	130	140	160	180	200	220	240
	Hauteur	160	170	170	170	170	170	170	170
Façades à tourniquet	Largeur	120	130	140	160	180	200	220	240
	Hauteur	160	170	170	170	170	170	170	170



PORTES EN FONTE POUR FOYERS A BOIS

NUMÉROS des fourneaux	849-850	853-854	857-858	861-862	865-866	OBSERVATIONS
	851-852	855-856	859-860	863-864	867-868	
Dimensions extérieures en %						
Largeur	125	130	165	170	185	Ces portes se font à droite ou à gauche, suivant l'en' du fourneau. Dans les commandes préciser de quel côté s'ouvre la porte.
Hauteur	160	165	170	170	180	



PORTES DE FOURS ET D'ÉTUVES, EN TÔLE


ENCADREMENTS EN FONTE ORNÉE

NUMÉROS des fourneaux	849	851	853	855	857	859	861	863	865	867	
	850	852	854	856	858	860	862	864	866	868	
Dimensions extérieures en %											
Portes de fours	Largeur	270	300	320	330	350	380	410	440	480	520
	Hauteur	270	270	270	270	270	270	270	270	270	270
Portes d'étuves	Largeur	270	300	320	330	350	380	410	440	480	520
	Hauteur	210	210	210	210	210	210	210	210	210	210



ACCESSOIRES DE FOURNEAUX TÔLE ET FONTE

OVALES A 1 ET A 2 TROUS




Longueur	0m372	0m413	0m458	0m472	0m505	0m565	0m610	0m690	0m740	0m770
Largeur	0.215	0.235	0.244	0.310	0.328	0.347	0.383	0.387	0.423	0.457

OVALES, COUP DE FEU EN 2 PIÈCES, A 1 TROU ET A 3 TROUS

1° En 2 pièces, à 1 jeu de rondelles

2° En 2 pièces, à 3 jeux de rondelles



NUMÉROS	00	0	1	2	3	4	5
Longueur	0m810	0m955	1m015	1m080	1m140	1m230	1m340
Largeur	0.347	0.400	0.420	0.440	0.460	0.490	0.525

RÉCHAUDS CARRÉS AVEC COUVERCLE EN FONTE



NUMÉROS	1	2	3	4	5	6	7	8	9
	%	%	%	%	%	%	%	%	%
Dimensions extérieures	155	170	185	200	215	230	245	260	285

RÉCHAUDS POISSONNIÈRES AVEC COUVERCLES EN FONTE



NUMÉROS	10	11	12	13	14	15	16	17	
	%	%	%	%	%	%	%	%	
Dimensions extérieures	Longueur	323	350	377	404	431	458	485	512
	Largeur	183	190	197	204	211	218	225	232

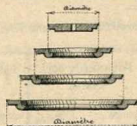
MARMITES EN FONTE, BRUTES, POLIES OU ÉMAILLÉES



NUMÉROS	20	27	30	35	40	45	50	55	60	70	80	90	100	110
	%	%	%	%	%	%	%	%	%	%	%	%	%	%
Diam. {	int.	360	380	395	416	442	468	480	490	515	539	552	572	630
	extr.	365	420	425	450	475	485	500	510	525	550	573	590	680
Profondeur	275	285	310	335	345	355	365	375	390	400	440	445	430	450
Contenance	221.	271.	351.	421.	501.	551.	601.	651.	681.	801.	901.	951.	1081.	1251.

Les marmites en cuivre, étamées intérieurement, se font de toutes dimensions, avec panaches et couvercle cuivre poli ou fer battu étamé.

RONDELLES ET TAMPONS POUR FOURNEAUX TÔLE ET FONTE



TAMPONS		RONDELLES DE 30 % DE LARGEUR					
Diamètre	Poids	Diamètre	Poids	Diamètre	Poids	Diamètre	Poids
SÉRIE LÉGÈRE							
110 %	0.240	170 %	0.470	230 %	0.650	290 %	0.840
130	0.320	190	0.520	250	0.710	310	0.970
150	0.480	210	0.590	270	0.800	330	0.985
SÉRIE DEMI-FORTE							
100 %	0.540	160 %	1.110	220 %	1.710	280 %	2.350
110	0.680	170	1.230	230	1.850	290	2.380
120	0.820	180	1.250	240	1.900	300	2.460
130	1.000	190	1.410	250	2.050	310	2.540
140	1.190	200	1.510	260	2.160	320	2.650
150	1.360	210	1.680	270	2.200	330	2.750
SÉRIE FORTE							
100 %	0.630	160 %	1.200	240 %	2.410	320 %	3.300
110	0.870	170	1.350	250	2.360	330	3.180
120	1.000	180	1.500	260	2.450	340	3.220
130	1.240	190	1.720	270	2.590	350	3.200
140	1.450	200	1.780	280	2.620	360	3.500
150	1.670	210	1.930	290	2.800	370	3.700
160	1.990	220	1.970	300	2.700	380	3.810
170	2.320	230	2.080	310	3.150	390	3.850
						400	3.950
SÉRIE EXTRA-FORTE							
TAMPONS		RONDELLES DE DIVERSES LARGEURS					
100 %	0.800	160 %	1.680	290 %	4.850	420 %	10.000
110	1.045	170	1.780	300	4.820	430	9.500
120	1.325	180	1.950	310	5.180	450	13.500
130	1.535	190	2.060	320	5.500	450	7.500
140	1.750	200	2.280	330	5.800	460	8.600
150	2.200	210	2.450	340	6.050	480	6.500
160	2.900	220	2.500	350	7.050	500	12.000
170	3.350	230	2.700	360	7.250	510	12.700
180	3.800	240	2.880	370	7.500	520	13.000
190	4.250	250	3.400	380	5.000	550	13.000
200	5.000	260	3.600	390	9.050	560	12.000
210	5.500	270	3.400	400	10.500	570	12.000
		280	4.550	410	11.000	590	15.500
						610	16.500

NOTA. — Les anomalies existant dans les poids des rondelles extra-fortes proviennent de ce que ces pièces n'ont ni la même largeur, ni la même épaisseur.

Les poids ne sont qu'approximatifs.